



UNIVERSIDAD NACIONAL TECNOLÓGICA DE LIMA SUR

"Año de la Recuperación y Consolidación de la Economía Peruana"

RESOLUCIÓN DE ASAMBLEA UNIVERSITARIA N° 003-2025-UNTELS- AU

Villa El Salvador, 22 de mayo de 2025

VISTO:

El acuerdo adoptado por unanimidad de la Asamblea Universitaria de la Universidad Nacional Tecnológica de Lima Sur, en su sesión ordinaria de fecha 25 de abril de 2025, continuada el 08 de mayo de 2025, mediante el cual se dispone: **APROBAR** el **Informe Semestral de Gestión 2023-I** y el **Informe Anual de Gestión 2023** de la Universidad Nacional Tecnológica de Lima Sur, remitido por la Oficina de Planificación y Presupuesto, y;

CONSIDERANDO:

Que, el artículo 18° de la Constitución Política del Perú, en su cuarto párrafo establece: Cada Universidad es autónoma en su régimen normativo, de gobierno, académico, administrativo y económico. Las Universidades se rigen por la Ley Universitaria N° 30220 y sus propios estatutos en el marco de la constitución y de las leyes;

Que, conforme al artículo 8° de la Ley Universitaria N° 30220, establece: *"El Estado reconoce la autonomía universitaria. La autonomía inherente a las universidades se ejerce de conformidad con lo establecido en la constitución la presente Ley y demás normativa aplicable (...)";*

Que, los artículos 56 y 57, numeral 57.7 de la Ley N° 30220 – Ley Universitaria, publicada con fecha 09 de julio de 2014, y sus modificatorias, establecen:

Artículo 56. Asamblea Universitaria

"La Asamblea Universitaria es un órgano colegiado que representa a la comunidad universitaria, se encarga de dictar las políticas generales de la universidad (...)"

Artículo 57. Atribuciones de la Asamblea Universitaria

"La Asamblea Universitaria tiene las siguientes atribuciones:

(...)

57.7 Evaluar y aprobar la memoria anual, el informe semestral de gestión del Rector y el informe de rendición de cuentas".

Que, mediante Oficio N° 249-2025-UNTELS-R-OAJ, de fecha 20 de marzo de 2025, dirigido a la Rectora de la UNTELS, la Oficina de Asesoría Jurídica concluye que, emitidas las opciones técnicas favorables de la Oficina de Planificación y Presupuesto (*Oficio N° 0577-2025-UNTELS-R-OPP*) y de la Unidad de Planeamiento, Presupuesto y Modernización (*Informe N° 0047-2025-UNTELS-R-OPP-UPPM*), resulta procedente aprobar en sesión de la Asamblea Universitaria el *Informe Anual de Gestión 2023* de la UNTELS;

Que, mediante Oficio N° 250-2025-UNTELS-R-OAJ, de fecha 20 de marzo de 2025, dirigido a la Rectora de la UNTELS, la Oficina de Asesoría Jurídica concluye que, emitidas las opciones técnicas favorables de la Oficina de Planificación y Presupuesto (*Oficio N° 0576-2025-UNTELS-R-OPP*) y de la Unidad de Planeamiento, Presupuesto y Modernización (*Informe N° 0046-2025-UNTELS-R-OPP-UPPM*), resulta procedente aprobar en sesión de la Asamblea Universitaria el *Informe Semestral de Gestión 2023-I* de la UNTELS;

Que, mediante Oficio N° 00857-2025-UNTELS-R-OPP, de fecha 14 de abril de 2025, la Oficina de Planificación y Presupuesto traslada a la Rectora de la UNTELS, para su aprobación los siguientes documentos:

Informe Semestral de Gestión 2023-I
Informe Anual de Gestión 2023
Informe Semestral de Gestión 2024-I
Informe Anual de Gestión 2024
Memoria Institucional 2024



UNIVERSIDAD NACIONAL TECNOLÓGICA DE LIMA SUR

.../// Ref. RESOLUCIÓN DE ASAMBLEA UNIVERSITARIA N° 003-2025-UNTELS-AU

Que, mediante Memorándum N° 0275-2025-UNTELS-R, de fecha 14 de abril de 2025, dirigido a la Secretaría General, la Rectora de la UNTELS traslada los puntos de agenda a ser tratados en la próxima sesión de la Asamblea Universitaria, prevista para el 25 de abril de 2025, con los siguientes temas:

- Informe Semestral de Gestión 2023-I
- Informe Anual de Gestión 2023
- Informe Semestral de Gestión 2024-I
- Informe Anual de Gestión 2024
- Memoria Institucional 2024
- Ratificación de las Resoluciones de los Programas de Maestría y Doctorado realizados por la Escuela de Posgrado de la UNTELS

Que, en sesión ordinaria de fecha 25 de abril de 2025 continuada el 08 de mayo de 2025, los miembros de la Asamblea Universitaria, acuerdan: Aprobar el **Informe Semestral de Gestión 2023-I** y el **Informe Anual de Gestión 2023** de la Universidad Nacional Tecnológica de Lima Sur, remitido por la Oficina de Planificación y Presupuesto;

Que, en uso de las atribuciones conferidas por la Ley Universitaria N° 30220, de fecha 09 de julio de 2014, la Resolución N° 002-2023-CEU-UNTELS, de fecha 12 de mayo de 2023, y el Estatuto a la Asamblea Universitaria de la UNTELS;

RESUELVE:

ARTÍCULO PRIMERO.- APROBAR el **Informe Semestral de Gestión 2023-I** de la Universidad Nacional Tecnológica de Lima Sur, remitido por la Oficina de Planificación y Presupuesto, cuyo contenido en treinta y dos (32) folios se anexa a la presente resolución.

ARTÍCULO SEGUNDO.- APROBAR el **Informe Anual de Gestión 2023** de la Universidad Nacional Tecnológica de Lima Sur, remitido por la Oficina de Planificación y Presupuesto, anexo en cuarenta y ocho (48) folios a la presente resolución.

ARTÍCULO TERCERO.- PUBLICAR la presente resolución y sus anexos en el Portal de Transparencia Estándar de la Universidad Nacional Tecnológica de Lima Sur.

ARTÍCULO CUARTO.- ENCARGAR el cumplimiento de la presente resolución a la Oficina de Planificación y Presupuesto de la UNTELS.

Regístrese, comuníquese, publíquese y archívese;



Dr. GLADYS MARCIONILA CRUZ YUPANQUI
Rectora de la UNTELS




Mg. Abg. MARLY KARINA URIBE ALLAUCA
Secretaria General de la UNTELS





**UNIVERSIDAD NACIONAL
TECNOLÓGICA DE LIMA SUR**

INFORME SEMESTRAL DE GESTIÓN 2023-I



Oficina de Planificación y Presupuesto.
Lima, marzo 2025.



CONTENIDO

Resumen Ejecutivo	3
Objetivos Estratégicos Institucionales	3
I. Gestión Académica	4
1.1. Facultad de Ingeniería y Gestión	4
1.1.1. Escuela Profesional de Administración de Empresas	7
1.1.2. Escuela Profesional de Ingeniería Ambiental	7
1.1.3. Escuela Profesional de Ingeniería de Sistemas	8
1.1.4. Escuela Profesional de Ingeniería Electrónica y Telecomunicaciones	8
1.1.5. Escuela Profesional de Ingeniería Mecánica y Eléctrica	9
1.2. Dirección de Admisión	9
1.2.1. Centro Preuniversitario	12
1.3. Dirección de Responsabilidad Social Universitaria	13
1.3.1. Centro de Idiomas	13
1.4. Dirección de Registro Académico	14
1.5. Programa de Estudios Generales	15
1.6. Biblioteca Central	16
II. Gestión Administrativa	17
2.1. Acreditación	17
2.2. Internacionalización	17
2.3. Dirección General de Administración	20
2.3.1. Unidad Ejecutora de inversiones	20
2.3.2. Unidad de Abastecimiento	21
2.3.3. Unidad de Servicios Generales	21
2.3.4. Unidad de Tesorería	22
2.3.5. Unidad de Contabilidad	23
2.4. Oficina de Planificación y Presupuesto	25
2.4.1. Unidad Formuladora	25
2.4.2. Unidad de Planeamiento, Modernización y Presupuesto	26
III. Gestión de la Investigación	27
3.1. Vicerrectorado de Investigación	27
3.1.1. Dirección de Producción de Bienes y Servicios	27
3.1.2. Dirección de Incubadora de Empresas	28
3.1.3. Dirección de Innovación y Transferencia Tecnológica	28
3.1.4. Dirección del Instituto de Investigación	28
IV. Gestión Económica y Presupuestal	28
V. Gestión del Riesgo de Desastres	31



Resumen Ejecutivo

El Informe Semestral de Gestión Institucional 2023 de la Universidad Nacional Tecnológica de Lima Sur presenta los avances, actividades y principales acciones ejecutadas en el primer semestre del año, reflejando el esfuerzo conjunto de la comunidad universitaria. La información recopilada abarca todas las oficinas y la Facultad de Ingeniería y Gestión, proporcionando una visión integral de la gestión institucional.

Estos logros han contribuido al cumplimiento de los objetivos estratégicos establecidos en el Plan Estratégico Institucional 2019-2026, aprobado mediante la Resolución Presidencial N° 059-2022-UNTELS.

Durante el primer semestre de 2023, la universidad ha registrado avances significativos, destacando el egreso de 201 alumnos.

Objetivos Estratégicos Institucionales

La Universidad Nacional Tecnológica de Lima Sur, a través de su Plan Estratégico Institucional (PEI) 2019-2026, aprobado mediante la Resolución Presidencial N° 059-2022-UNTELS, establece cinco Objetivos Estratégicos Institucionales (OEI) que orientan su desarrollo.

Objetivos Estratégicos Institucionales	
OEI.01	Mejorar la formación académica para los estudiantes universitarios.
OEI.02	Promover la investigación, innovación y transferencia tecnológica en la comunidad universitaria.
OEI.03	Promover la extensión cultural y proyección social en beneficio de la comunidad.
OEI.04	Modernizar la gestión institucional.
OEI.05	Implementar la gestión de riesgos de desastres.

Fuente: UNTELS (2022). Resolución Presidencial N° 059-2022-UNTELS. Plan estratégico institucional 2019-2026 de la UNTELS.

Las acciones estratégicas definidas en este PEI han sido diseñadas con un enfoque orientado a resultados, centradas en la obtención de productos concretos y medibles mediante indicadores específicos, lo que permite evaluar el avance y el cumplimiento de los objetivos propuestos.

Acciones Estratégicas Institucionales	
AEI.01.01	Programa de fortalecimiento adecuado para la mejora del desempeño del docente.
AEI.01.02	Programas curriculares actualizados en beneficios de los estudiantes.
AEI.01.03	Servicios de apoyo mejorados en beneficio de los estudiantes.



Acciones Estratégicas Institucionales	
AEI.02.01	Programa de fortalecimiento de competencias en investigación, desarrollo tecnológico e innovación, implementado para la comunidad académica.
AEI.02.02	Programas de investigación formativa implementados en beneficio de la comunidad académica.
AEI.03.01	Programa de extensión universitaria y proyección social de manera permanente para la sociedad.
AEI.03.02	Programas de responsabilidad social fortalecidos para un adecuado desarrollo con la sociedad.
AEI.03.03	Programas culturales de extensión universitaria pertinentes para la comunidad.
AEI.04.01	Instrumentos de gestión optimizados para la UNTELS.
AEI.04.02	Programa de fortalecimiento de capacidades permanentes para el personal administrativo.
AEI.04.03	Programa de mantenimiento y operación de la infraestructura y equipamiento implementado en la universidad.
AEI.04.04	Programa de optimización de infraestructura de manera permanente en la universidad.
AEI.05.01	Plan de contingencia y continuidad operativa para la universidad.

Fuente: UNTELS (2022). Resolución Presidencial N° 059-2022-UNTELS. Plan estratégico institucional 2019-2026 de la UNTELS.

I. Gestión Académica

1.1. Facultad de Ingeniería y Gestión

- Se consolidó el crecimiento académico al alcanzar 2,104 estudiantes en el primer semestre.

D: Alumnos matriculados, 2023-I.

Escuela profesional	2023 2023-I
Administración de Empresas	405
Ingeniería Ambiental	388
Ingeniería de Sistemas	474
Ingeniería Electrónica y Telecomunicaciones	423
Ingeniería Mecánica y Eléctrica	414
Total de alumnos	2,104

Fuente: D (2025). Oficio N°0166-2025-UNTELS-R-D; DRA (2025) Oficio N°0162-2025-UNTELS-VRA-DRA; EPIS (2025). Oficio N°0068-2025-UNTELS-R-D-EPIS; EPIME (2025). Oficio N°0062-2025-UNTELS-R-D-EPIME.
Elaboración propia.

- En 2023-I, se registraron 201 egresados.



D: Egresados, 2023-I.

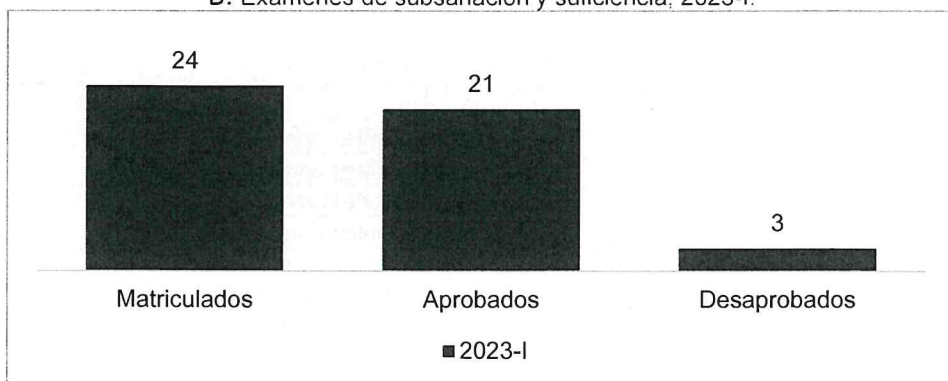
Escuela profesional	2023 2023-I
Administración de Empresas	31
Ingeniería Ambiental	55
Ingeniería de Sistemas	46
Ingeniería Electrónica y Telecomunicaciones	36
Ingeniería Mecánica y Eléctrica	33
Total	201

Fuente: D (2025). Oficio N°0166-2025-UNTELS-R-D; DRA (2025). Oficio N°0162-2025-UNTELS-VRA-DRA.

Elaboración propia.

Se alcanzó un alto índice de aprobación en los exámenes de subsanación y suficiencia.

D: Exámenes de subsanación y suficiencia, 2023-I.



Fuente: D (2025). Oficio N°0166-2025-UNTELS-R-D; DRA (2025). Oficio N°0162-2025-UNTELS-VRA-DRA; EPIS (2025). Oficio N°0068-2025-UNTELS-R-D-EPIS.

Elaboración propia.

D: Exámenes de subsanación y suficiencia, 2023-I.

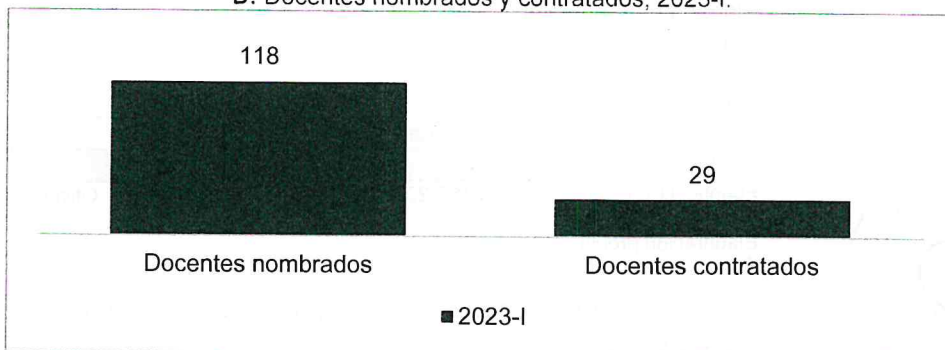
Descripción		2023 2023-I
Total	Matriculados	24
	Aprobados	21
	Desaprobados	3
Administración de Empresas	Matriculados	2
	Aprobados	1
	Desaprobados	1
Ingeniería Ambiental	Matriculados	9
	Aprobados	7
	Desaprobados	2
Ingeniería de Sistemas	Matriculados	2
	Aprobados	2
	Desaprobados	-
Ingeniería Electrónica y Telecomunicaciones	Matriculados	4
	Aprobados	4
	Desaprobados	-
Ingeniería Mecánica y Eléctrica	Matriculados	7
	Aprobados	7
	Desaprobados	-

Fuente: D (2025). Oficio N°0166-2025-UNTELS-R-D; DRA (2025). Oficio N°0162-2025-UNTELS-VRA-DRA; EPIS (2025). Oficio N°0068-2025-UNTELS-R-D-EPIS.

Elaboración propia.

- El número de docentes nombrados y contratados, se registró en 147 en el primer semestre.

D: Docentes nombrados y contratados, 2023-I.



Fuente: D (2025). Oficio N°0166-2025-UNTELS-R-D.
Elaboración propia.

D: Docentes nombrados y contratados, 2023-I.

Docentes nombrados y contratados		2023
		2023-I
Total	Docentes nombrados	118
	Docentes contratados	29
	Total de docentes	147
Administración de Empresas	Docentes nombrados	24
	Docentes contratados	5
	Total de docentes	29
Ingeniería Ambiental	Docentes nombrados	22
	Docentes contratados	9
	Total de docentes	31
Ingeniería de Sistemas	Docentes nombrados	31
	Docentes contratados	6
	Total de docentes	37
Ingeniería Electrónica y Telecomunicaciones	Docentes nombrados	24
	Docentes contratados	4
	Total de docentes	28
Ingeniería Mecánica y Eléctrica	Docentes nombrados	17
	Docentes contratados	5
	Total de docentes	22

Fuente: D (2025). Oficio N°0166-2025-UNTELS-R-D.
Elaboración propia.

- Se emitieron un total de 150 constancias en el primer semestre.

D: Constancias de prácticas pre profesionales, 2023-I.



Fuente: D (2025). Oficio N°0166-2025-UNTELS-R-D.
Elaboración propia.



D: Constancias de prácticas pre profesionales, 2023-I.

Constancias de prácticas pre profesionales	2023 2023-I
Administración de Empresas	18
Ingeniería Ambiental	51
Ingeniería de Sistemas	41
Ingeniería Electrónica y Telecomunicaciones	22
Ingeniería Mecánica y Eléctrica	18
Total	150

Fuente: D (2025). Oficio N°0166-2025-UNTELS-R-D.
Elaboración propia.



1.1.1.

Escuela Profesional de Administración de Empresas

- En 2023-I, se logró una matrícula de 405 estudiantes en el primer semestre.
- Se registraron 31 egresados en el primer semestre.
- Durante el 2023-I, se contó con 29 docentes en el primer semestre.
- Se logró emitir 18 constancias de prácticas en el primer semestre.

1.1.2.

Escuela Profesional de Ingeniería Ambiental

- En 2023-I, se logró una matrícula de 388 estudiantes en el primer semestre.
- Se registraron 55 egresados en el primer semestre.
- Durante el 2023-I, se contó con 31 docentes en el primer semestre.
- Se logró emitir 51 constancias de prácticas en el primer semestre.
- La evaluación docente de la EPIA destacó un desempeño positivo, con 12 docentes muy buenos.

EPIA: Resultados de la evaluación docente, 2023-I.

Desempeño docente	2023 2023-I
Excelente	-
Muy bueno	12
Bueno	12
Regular	4
Deficiente	-
No aplica	-
Total de docentes	28

Fuente: EPIA (2025). Oficio N°0076-2025-UNTELS-R-D-EPIA.
Elaboración propia.

- En 2023-I, la EPIA adquirió un Autoclave.

EPIA: Adquisición de equipos, 2023-I.

Cantidad	Equipos adquiridos
1	Autoclave

Fuente: EPIA (2025). Oficio N°0076-2025-UNTELS-R-D-EPIA.
Elaboración propia.



1.1.3. Escuela Profesional de Ingeniería de Sistemas

- En 2023-I, se logró una matrícula de 474 estudiantes en el primer semestre.
- Se registraron 46 egresados en el primer semestre.
- Durante el 2023-I, se contó con 37 docentes en el primer semestre.
- Se logró emitir 41 constancias de prácticas en el primer semestre.
- En 2023-I, la EPIS evaluó a sus docentes con los siguientes resultados: una mayoría tuvo desempeño bueno y muy bueno.

EPIS: Resultados de la evaluación docente, 2023-I.

Desempeño docente	2023 2023-I
Excelente	-
Muy bueno	7
Bueno	15
Regular	9
Deficiente	1
No aplica	-
Total de docentes	32

Fuente: EPIA (2025). Oficio N°0076-2025-UNTELS-R-D-EPIA.
Elaboración propia.

1.1.4. Escuela Profesional de Ingeniería Electrónica y Telecomunicaciones

- En 2023-I, se logró una matrícula de 423 estudiantes en el primer semestre.
- Se registraron 36 egresados en el primer semestre.
- Durante el 2024, se contó con 28 docentes en el primer semestre.
- Se logró emitir 22 constancias de prácticas en el primer semestre.
- En 2023-I, la EPIET recibió atención satisfactoriamente en uno de sus requerimientos.

EPIET: Requerimientos solicitados, 2023-I.

Momento de la solicitud	Mes	Descripción	Atención de solicitud	Condición
			2023-I	
2023-I	Abr	Insumos de soldadura, componentes electrónicos, insumos para banda transportadora y memorias de almacenamiento para PLC.		No atendido
	Abr	Requerimiento y adquisición de Discos Duro Estado sólido para los laboratorios de la E.P.I.E.T.	Sí	Atendido
	Abr	Componentes electrónicos para los laboratorios de la E.P.I.E.T.		No atendido
	Abr	Requerimiento de Tarjetas Electrónicas para el laboratorio de Electrónica Analógica y Digital		No atendido
	Abr	Accesorios para banda transportadora (cinta transportadora y memorias para PLC) para el Laboratorio de Control y Automatización.		No atendido

Fuente: EPIET (2025). Oficio N°0090-2025-UNTELS-R-D-EPIET.
Elaboración propia.



1.1.5. Escuela Profesional de Ingeniería Mecánica y Eléctrica

- En 2023-I, se logró una matrícula de 414 estudiantes en el primer semestre.
- Se registraron 33 egresados en el primer semestre.
- Durante el 2023-I, se contó con 22 docentes en el primer semestre.
- Se logró emitir 18 constancias de prácticas en el primer semestre.
- En 2023-I, la EPIME realizó adquisiciones para mejorar su laboratorio y oficinas.



EPIME: Adquisiciones, 2023-I.


Semestre	Monto	Ubicación
2023-I	S/.760.00	Laboratorio de Termodinámica
	S/.1,050.00	Oficina de EPIME

Fuente: EPIME (2025). Oficio N°0062-2025-UNTELS-R-D-EPIME.
Elaboración propia.

1.2. Dirección de Admisión

- En 2023-I, UNTELS atrajo 1,065 postulantes y cubrió casi todas las plazas disponibles en sus cinco carreras.

DA: Vacantes, postulantes e ingresantes, 2023-I.



Fuente: DA (2025). Oficio N°0110-2025-UNTELS-VRA-DA.
Elaboración propia.

DA: Vacantes, postulantes e ingresantes, 2023-I.

Descripción		2023
		2023-I
Total	Vacantes	270
	Postulantes	1,065
	Ingresantes	246
Administración de Empresas	Vacantes	54
	Postulantes	243
	Ingresantes	53
Ingeniería Ambiental	Vacantes	54
	Postulantes	128
	Ingresantes	39
Ingeniería de Sistemas	Vacantes	54
	Postulantes	451
	Ingresantes	54

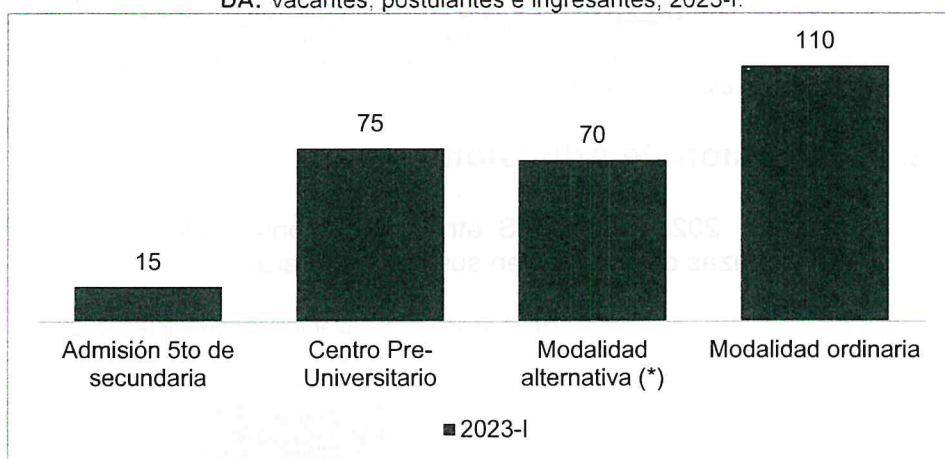


Descripción		2023
		2023-I
Ingeniería Electrónica y Telecomunicaciones	Vacantes	54
	Postulantes	120
	Ingresantes	49
Ingeniería Mecánica y Eléctrica	Vacantes	54
	Postulantes	123
	Ingresantes	51

Fuente: DA (2025). Oficio N°0110-2025-UNTELS-VRA-DA.
Elaboración propia.

- La UNTELS ofreció 540 vacantes, distribuidas entre diversas modalidades de ingreso y equilibradas entre sus cinco carreras.

DA: Vacantes, postulantes e ingresantes, 2023-I.



Fuente: DA (2025). Oficio N°0110-2025-UNTELS-VRA-DA.
Elaboración propia.

DA: Vacantes, 2023-I.

Semestre	Carrera profesional	Total	Admisión 5to de secundaria	Centro Pre-Universitario	Modalidad alternativa (*)	Modalidad ordinaria
2023-I	Total	270	15	75	70	110
	Administración de Empresas	54	3	15	14	22
	Ingeniería Ambiental	54	3	15	14	22
	Ingeniería de Sistemas	54	3	15	14	22
	Ingeniería Electrónica y Telecomunicaciones	54	3	15	14	22
	Ingeniería Mecánica y Eléctrica	54	3	15	14	22

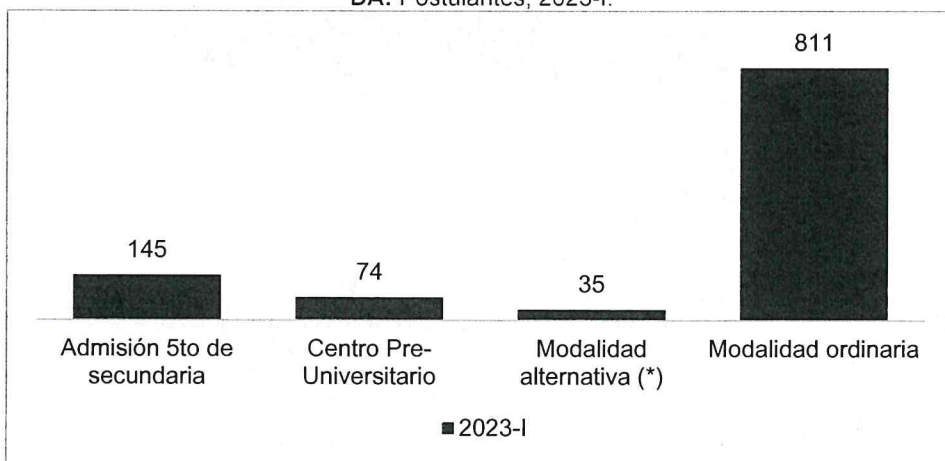
Nota: (*) La modalidad alternativa incluye a los titulados y graduados de segunda carrera, estudiantes provenientes de traslados externos y de universidades con licencia denegada, así como a los primeros puestos de instituciones educativas, deportistas calificados, personas con discapacidad, héroes de guerra, víctimas del terrorismo y afectados por la violencia social, y comunidades indígenas y amazónicas.

Fuente: DA (2025). Oficio N°0110-2025-UNTELS-VRA-DA.
Elaboración propia.

- Se recibió 1,065 postulantes, predominando la modalidad ordinaria y destacando la alta demanda por Ingeniería de Sistemas.



DA: Postulantes, 2023-I.



Fuente: DA (2025). Oficio N°0110-2025-UNTELS-VRA-DA.
Elaboración propia.

DA: Postulantes, 2023-I.

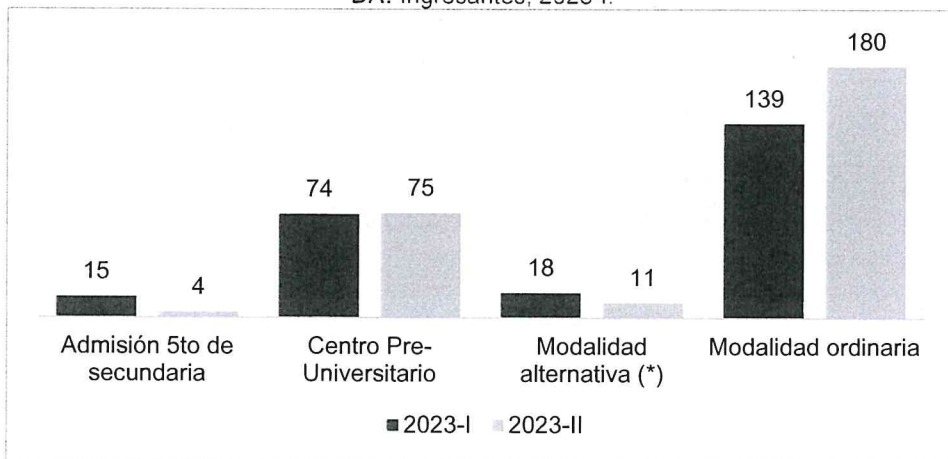
Semestre	Carrera profesional	Total	Admisión 5to de secundaria	Centro Pre-Universitario	Modalidad alternativa (*)	Modalidad ordinaria
2023-I	Total	1,065	145	74	35	811
	Administración de Empresas	243	27	15	9	192
	Ingeniería Ambiental	128	19	15	3	91
	Ingeniería de Sistemas	451	61	15	13	362
	Ingeniería Electrónica y Telecomunicaciones	120	18	15	3	84
	Ingeniería Mecánica y Eléctrica	123	20	14	7	82

Nota: (*) La modalidad alternativa incluye a los titulados y graduados de segunda carrera, estudiantes provenientes de traslados externos y de universidades con licencia denegada, así como a los primeros puestos de instituciones educativas, deportistas calificados, personas con discapacidad, héroes de guerra, víctimas del terrorismo y afectados por la violencia social, y comunidades indígenas y amazónicas.

Fuente: DA (2025). Oficio N°0110-2025-UNTELS-VRA-DA.
Elaboración propia.

- En 2023-I, UNTELS tuvo 246 ingresantes, con la mayoría accediendo por la modalidad ordinaria.

DA: Ingresantes, 2023-I.



Fuente: DA (2025). Oficio N°0110-2025-UNTELS-VRA-DA.
Elaboración propia.



DA: Ingresantes, 2023-I.

Semestre	Carrera profesional	Total	Admisión 5to de secundaria	Centro Pre- Universitario	Modalidad alternativa (*)	Modalidad ordinaria
2023-I	Total	246	15	74	18	139
	Administración de Empresas	53	3	15	3	32
	Ingeniería Ambiental	39	3	15	2	19
	Ingeniería de Sistemas	54	3	15	7	29
	Ingeniería Electrónica y Telecomunicaciones	49	3	15	3	28
	Ingeniería Mecánica y Eléctrica	51	3	14	3	31

Nota: (*) La modalidad alternativa incluye a los titulados y graduados de segunda carrera, estudiantes provenientes de traslados externos y de universidades con licencia denegada, así como a los primeros puestos de instituciones educativas, deportistas calificados, personas con discapacidad, héroes de guerra, víctimas del terrorismo y afectados por la violencia social, y comunidades indígenas y amazónicas.

Fuente: DA (2025). Oficio N°0110-2025-UNTELS-VRA-DA.

Elaboración propia.

1.2.1. Centro Preuniversitario

- Se implementaron dos ciclos presenciales en 2023-I, destacando el ciclo 2023-II de 16 semanas con una robusta gestión docente de 28 profesionales.
- Se optimizó la ejecución presupuestal en el ciclo 2023-II, generando ingresos de S/.677,500.00 y un saldo positivo de S/.369,285.60.
- Se consolidó el compromiso educativo con una matrícula de 695 alumnos en el ciclo 2023-II, marcando un importante crecimiento institucional.

CPU: Ciclo verano y ciclo regular, 2023-I.

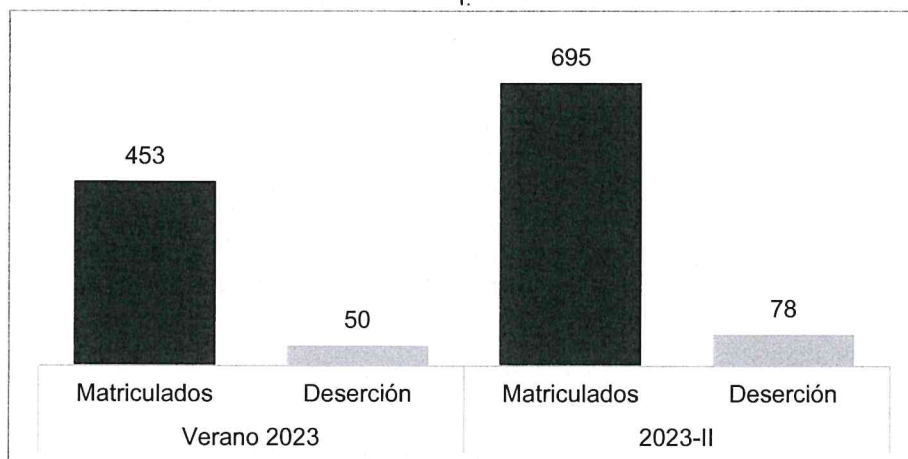
Descripción		Verano 2023	2023-II
Características	Duración	Enero-Marzo	Abril-Julio
	Semanas	8 semanas	16 semanas
	Modalidad	Presencial	Presencial
Docentes	Docentes nombrados	1	1
	Docentes contratados	-	3
	Docentes C.L.S.	23	24
	Total de docentes	24	28
Ejecución presupuestal	Ingresos	S/.226,500.00	S/.677,500.00
	Egresos	S/.75,390.00	S/.308,214.40
	Saldo	S/.151,110.00	S/.369,285.60
Alumnos	Matriculados	453	695
	Deserción	50	78

Fuente: CPU (2025). Oficio N°0051-2025-UNTELS-VRA-DA-CPU

Elaboración propia.



CPU: Ciclo verano y ciclo regular según alumnos matriculados y deserciones, 2023-I.



Fuente: CPU (2025). Oficio N°0051-2025-UNTELS-VRA-DA-CPU.
Elaboración propia.

CPU: Estudiantes en el ciclo verano y ciclo regular, según escuela profesional, 2023-I.

Escuela profesional	Verano 2023		2023-II	
	Matriculados	Deserción	Matriculados	Deserción
Administración de Empresas	99	7	139	19
Ingeniería Ambiental	53	29	88	37
Ingeniería de Sistemas	218	5	315	2
Ingeniería Electrónica y Telecomunicaciones	36	6	78	11
Ingeniería Mecánica y Eléctrica	47	3	75	9
Total	453	50	695	78

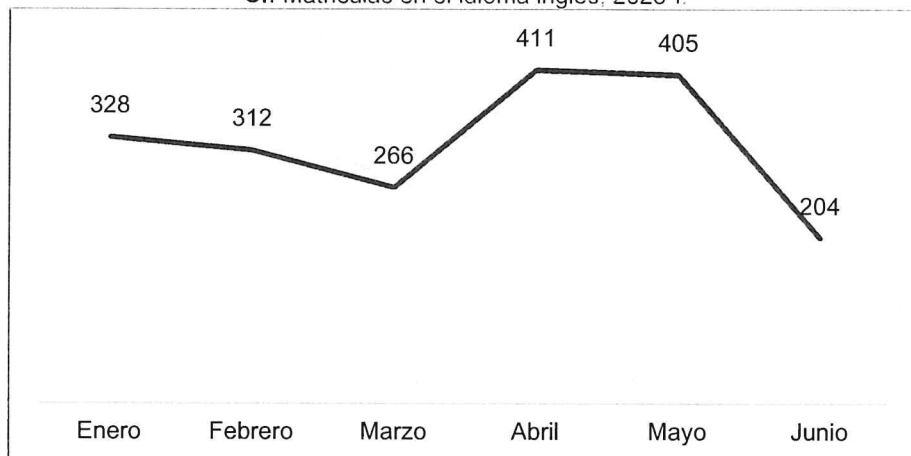
Fuente: CPU (2025). Oficio N°0051-2025-UNTELS-VRA-DA-CPU
Elaboración propia.

1.3. Dirección de Responsabilidad Social Universitaria

1.3.1. Centro de Idiomas

- Se registraron 1,926 matrículas en inglés, destacándose los niveles básico e intermedio, con un notable incremento en abril y mayo.

CI: Matriculas en el idioma inglés, 2023-I.



Fuente: CI (2025). Oficio N°0026-2025-UNTELS-VRA-DRSU-CI.
Elaboración propia.



CI: Matriculas en el idioma inglés, 2023-I.

Semestre	Mes	Ingles			
		Total	Básico	Intermedio	Avanzado
2023-I	Total	1,926	1,580	248	98
	Enero	328	290	21	17
	Febrero	312	259	36	17
	Marzo	266	199	50	17
	Abril	411	330	64	17
	Mayo	405	324	64	17
	Junio	204	178	13	13


Fuente: CI (2025). Oficio N°0026-2025-UNTELS-VRA-DRSU-CI.
Elaboración propia.



1.4. Dirección de Registro Académico

- En 2023-I, el ciclo de verano registró 183 estudiantes con un 95.6% de aprobado.

DRA: Estudiantes en el ciclo verano según escuela profesional, 2023-I.



Nota: (*) Se desarrollan durante enero y marzo.
Fuente: DRA (2025). Oficio N°0162-2025-UNTELS-VRA-DRA
Elaboración propia.


DRA: Estudiantes en el ciclo verano según escuela profesional, 2023.

Estudiantes en el ciclo verano		Verano 2023
		Ciclo académico 2022-II (*)
Total de estudiantes	Inscritos	183
	Aprobados	175
	Desaprobados	8
Administración de Empresas	Inscritos	37
	Aprobados	36
	Desaprobados	1
Ingeniería Ambiental	Inscritos	13
	Aprobados	12
	Desaprobados	1
Ingeniería de Sistemas	Inscritos	27
	Aprobados	27
	Desaprobados	-
Ingeniería Electrónica y Telecomunicaciones	Inscritos	69
	Aprobados	63
	Desaprobados	6
Ingeniería Mecánica y Eléctrica	Inscritos	37
	Aprobados	37
	Desaprobados	-

Nota: (*) Se desarrollan durante enero y marzo.
Fuente: DRA (2025). Oficio N°0162-2025-UNTELS-VRA-DRA
Elaboración propia.

- El cumplimiento en la entrega de pre actas, alcanzó el 98.18% de firmas en el primer semestre.


DRA: Entrega de pre actas y actas de evaluación, 2023-I.



Fuente: DRA (2025). Oficio N°0162-2025-UNTELS-VRA-DRA
Elaboración propia.

- Se garantizó la inclusión de estudiantes con discapacidad en la universidad, asegurando su continuidad académica.

DRA: Alumnos que presentan discapacidad, 2022-2023-I.



Año	Proceso de ingreso	Discapacidad	Escuela	Estado
2022	2022-I	Dismetría	Escuela Profesional de Ingeniería de Sistemas	Alumno activo
		Hemiplejia	Escuela Profesional de Ingeniería de Sistemas	Alumno activo
	2022-II	Escoliosis	Escuela Profesional de Ingeniería Mecánica y Eléctrica	Alumno activo
2023	2023-I	Auditiva	Escuela Profesional de Ingeniería de Sistemas	Alumno activo
		Asperger	Escuela Profesional de Ingeniería de Sistemas	Alumno activo
		Auditiva	Escuela Profesional de Ingeniería Electrónica y Telecomunicaciones	Alumno - Separación temporal
		Física	Escuela Profesional de Ingeniería Mecánica y Eléctrica	Alumno deshabilitado

Fuente: DRA (2025). Reporte de alumnos que presentan discapacidad.
Elaboración propia.

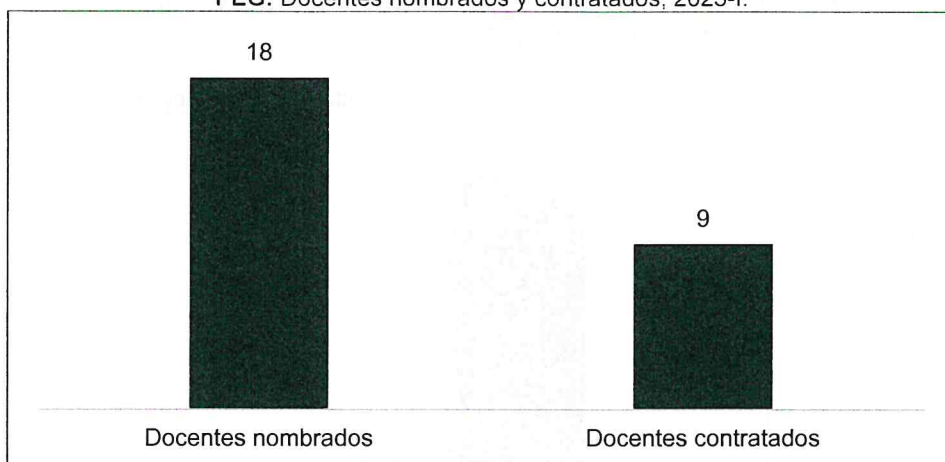
- Finalmente, la información sobre alumnos matriculados, exámenes de subsanación y suficiencia, egresados, graduados y titulados coincide con lo informado por el decanato de la FIG, por lo que se desarrolla en la **Sección 1.1** del presente documento para evitar duplicidades.

1.5. Programa de Estudios Generales

- Se fortaleció la planta docente de Estudios Generales, el número total de docentes se registró en 27.



PEG: Docentes nombrados y contratados, 2023-I.



Fuente: PEG (2025). Oficio N°0045-2025-UNTELS-VRA-PEG.
Elaboración propia.

- Se realizó la gestión de 29 solicitudes administrativas.

PEG: Servicios solicitados, 2023-I.

Servicios solicitados	2023 2023-I
Alumnos que solicitaron reserva de matrícula.	9
Alumnos que solicitaron levantamiento de suspensión (por haber cumplido su suspensión de un año).	4
Alumnos que solicitaron convalidación de asignaturas.	1
Alumnos que solicitaron cancelación de matrícula.	12
Alumnos que solicitaron retiro de asignaturas.	3
Total de servicios	29

Fuente: PEG (2025). Oficio N°0045-2025-UNTELS-VRA-PEG.
Elaboración propia.

1.6. Biblioteca Central

- Se emitieron 236 carnés, facilitando el acceso a los servicios académicos.

BC: Carnet emitidos, 2023-I.



Fuente: BC (2025). Oficio N°0066-2025-UNTELS-VRA-BC.
Elaboración propia.

II. Gestión Administrativa

2.1. Acreditación

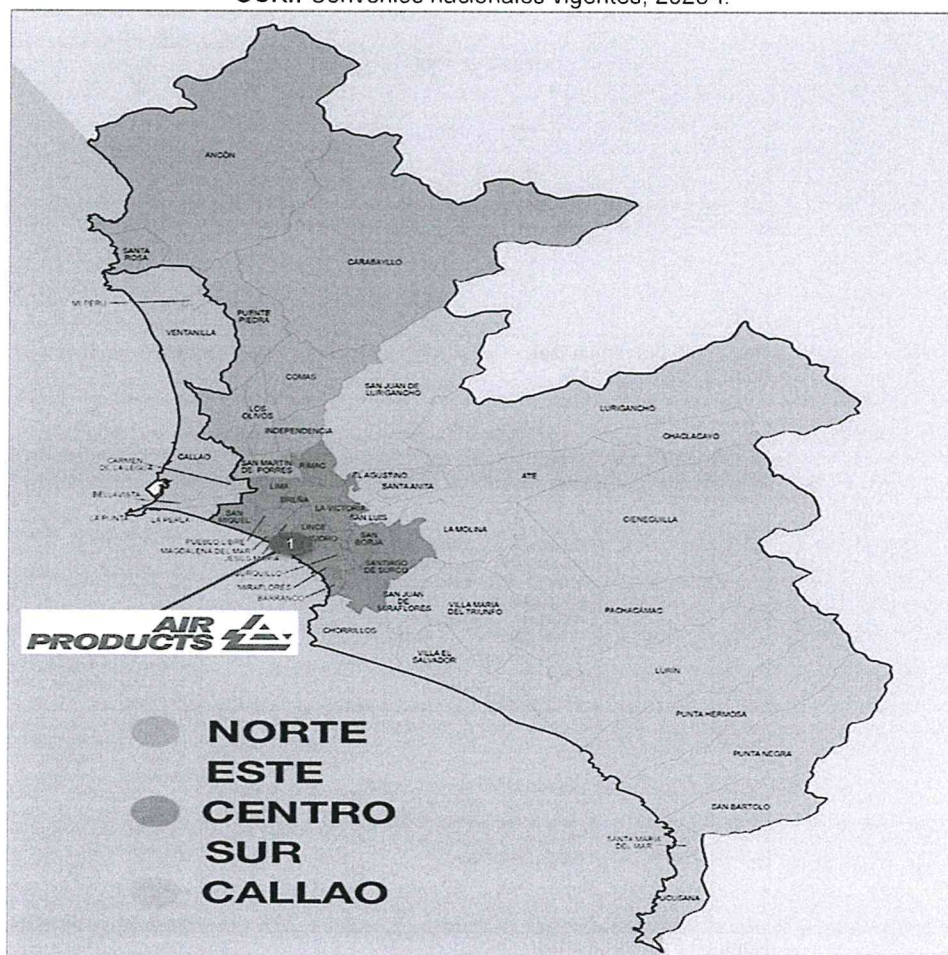
- Durante el primer semestre de 2023, según indica el Informe N° 004-2023-UNTELS-CO-P-OGC emitido el 27 de abril del 2023, se elaboró la matriz de evidencias para dar cumplimiento a los criterios de evaluación de los estándares del Modelo de Acreditación para programas de estudios del SINEACE, iniciando por la dimensión de planeamiento estratégico, específicamente los factores del 1 al 3.
- Las Escuelas Profesionales conformaron sus comisiones de carga no lectiva, entre ellos la comisión de autoevaluación y acreditación según:
 - Resolución de Decanato N° 109-2023-R-D-UNTELS de fecha 12 de junio del 2023 en la Escuela de Ingeniería Mecánica y Eléctrica
 - Resolución de Decanato N° 110-2023-R-D-UNTELS de fecha 12 de junio del 2023 en la Escuela de Ingeniería de Sistemas



2.2. Internacionalización

- En 2023-I, la UNTELS mantenía 2 convenios nacionales vigentes, firmados en años previos.

OCRI: Convenios nacionales vigentes, 2023-I.



Nota: (*) Falta regularizar.
Fuente: OCRI (2025).



OCRI: Convenios nacionales vigentes, 2023-I.



Nota: (*) Falta regularizar.
Fuente: OCRI (2025).


OCRI: Convenios nacionales vigentes, 2023-I.

N°	Año de suscripción	Denominación	Institución	Objeto	Fecha de término
1	2021	Convenio marco de cooperación interinstitucional entre el Instituto de Investigaciones de la Amazonia Peruana y la Universidad Nacional Tecnológica de Lima Sur.	Instituto de Investigaciones de la Amazonia Peruana.	Desarrollar programas, proyectos y actividades de colaboración y cooperación. Articulada en investigación transferencia tecnológica, prestación de servicios, producción de bienes y diseños de políticas públicas en los ámbitos relacionados al uso y sostenibilidad de la diversidad biológica de la Amazonia Peruana.	21/07/2026
2	2022	Convenio marco de cooperación interinstitucional entre la Universidad Nacional Tecnológica de Lima Sur y Air Products Perú S.A.	Air Products Perú S.A.	Establecer y desarrollar mecanismos e instrumentos de mutua colaboración y beneficios sumando esfuerzos y recursos disponibles conducentes al desarrollo humano, del conocimiento, de la investigación y la cultura, así como la cooperación técnica y prestación de servicios que ambas instituciones se pueden brindar reciprocamente.	13/09/2025

Nota: (*) Falta regularizar.
Fuente: OCRI (2025).
Elaboración propia.

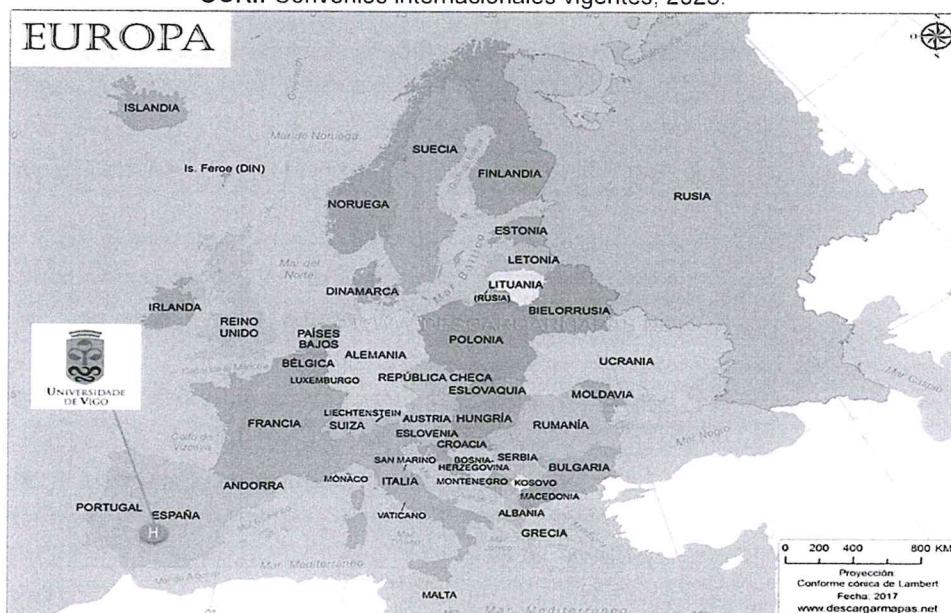
- En 2023-I, UNTELS contaba con cuatro convenios internacionales, firmados en años previos.

OCRI: Convenios internacionales vigentes, 2023-I.



Fuente: OCRI (2025).
Elaboración propia.

OCRI: Convenios internacionales vigentes, 2023.



Fuente: OCRI (2025).
Elaboración propia.



OCRI: Convenios internacionales vigentes, 2023-I.

Nº	Año de suscripción	Denominación	Institución	País	Fecha de término
1	2020	Acuerdo de colaboración interinstitucional.	Universidad de Celaya.	México.	INDEFINIDO
2	2021	Convenio marco de cooperación interinstitucional entre la Universidad de San Buenaventura Seccional Cartagena y la Universidad Nacional Tecnológica de Lima Sur.	Universidad de San Buenaventura Seccional Cartagena.	Colombia	12/04/2025
3	2021	Acuerdo de colaboración interinstitucional.	Universidad de Ciencias Empresariales y Sociales.	Argentina	15/07/2026
4	2021	Convenio marco de colaboración entre la Universidad de Vigo y la Universidad Nacional Tecnológica de Lima Sur	Universidad de Vigo.	España	27/09/2025

Fuente: OCRI (2025).
Elaboración propia.

2.3. Dirección General de Administración

2.3.1. Unidad Ejecutora de inversiones

En el I Semestre 2023, la Universidad Nacional Tecnológica de Lima Sur (UNTELS) ejecutó proyectos de inversión con un avance del 36.48% sobre un presupuesto de S/3,139,377.00

Proyectos en ejecución

- Mejoramiento del Servicio de Comedor Universitario I Etapa.
- Remodelación de biblioteca; adquisición de mobiliario; en el(la) biblioteca central - Untels en la localidad Villa El Salvador, Distrito De Villa El Salvador, Provincia Lima, Departamento Lima.
- Construcción de cerco perimétrico; en el(la) sede de la Universidad Nacional Tecnológica De Lima Sur, ubicado en la localidad Villa María Del Triunfo, Distrito De Villa María Del Triunfo, Provincia Lima, Departamento Lima.

UEI: Proyectos de inversión, 2023.

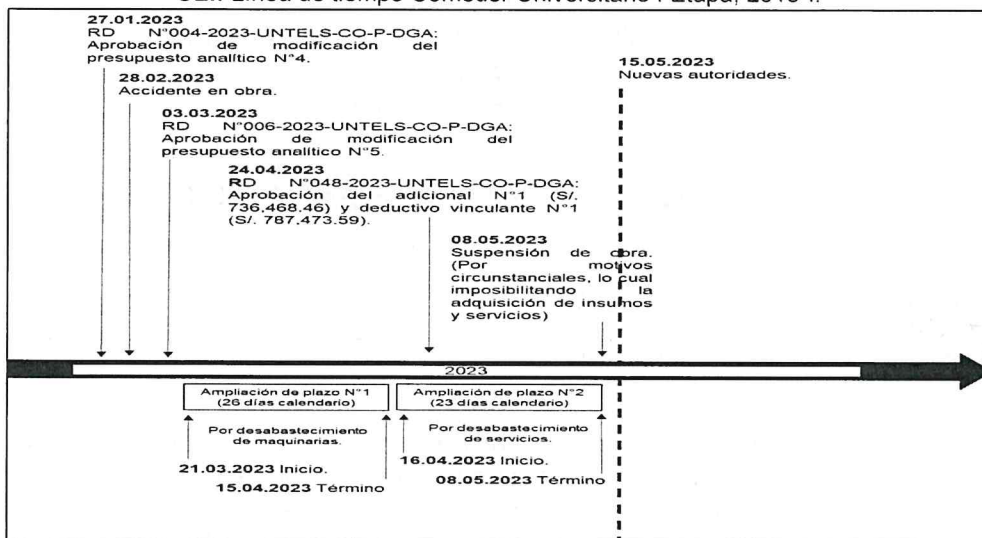
Año	Proyecto	PMI	Devengado	Avance (%)	Estado situacional
2023	Total	3,139,377.00	1,145,284.96	36.48%	
	2251367: Mejoramiento del servicio de Comedor Universitario de la Universidad Nacional Tecnológica de Lima Sur, Villa El Salvador – Lima. I Etapa Por Administración Directa (*)	2,376,867.00	668,269.07	28.12%	En Ejecución
	2503123: Remodelación de biblioteca; adquisición de mobiliario; en el(la) biblioteca central - UNTELS en la localidad Villa El Salvador, Distrito De Villa El Salvador, Provincia Lima, Departamento Lima	126,286.00	99,831.96	84.60%	En Ejecución
	Construcción de cerco perimétrico; en el(la) sede de la Universidad Nacional Tecnológica De Lima Sur, ubicado en la localidad Villa María Del Triunfo, Distrito De Villa María Del Triunfo, Provincia Lima, Departamento Lima	636,224.00	377,183.93	59.28%	En Ejecución

Nota: (*) Los proyectos tienen continuidad de 2022.

Fuente: UEI (2025). Oficio N°0068-2025-UNTELS-R-DGA-UEI.
Elaboración propia.



UEI: Línea de tiempo Comedor Universitario I Etapa, 2013-I.



Fuente: UEI (2025).
Elaboración propia.

2.3.2. Unidad de Abastecimiento

- En 2023-I, la UNTELS realizó 6 procesos de selección.

UA: Procesos de selección, 2023.

N°	Nomenclatura	Descripción del objeto	Monto contratado	Fecha
1	SIE-SIE-1-2023-UNTELS-OEC-2	Adquisición de combustibles para las unidades vehiculares de la UNTELS - periodo 2023.	S/. 10,442.00	10/02/2023
2	AS-SM-4-2023-UNTELS/CS-1	Adquisición de alimentos ítem N° 01 - carnes y vísceras para el comedor de la UNTELS.	S/. 110,719.21	2/05/2023
3	AS-SM-3-2023-UNTELS/CS-1	Adquisición de alimentos ítem N° 07 - viveres secos sin ficha técnica para el comedor de la UNTELS.	S/. 92,909.65	2/05/2023
4	AS-SM-2-2023-UNTELS/CS-1	Adquisición de alimentos ítem N° 05 - verduras sin ficha técnica para el comedor de la UNTELS.	S/. 104,980.00	2/05/2023
5	SIE-SIE-3-2023-UNTELS/CS-1	Adquisición de alimentos ítem N° 06 - Frutas con ficha técnica para el comedor de la UNTELS.	S/. 82,000.00	2/05/2023
6	AS-SM-5-2023-UNTELS/CS-2	Adquisición de alimentos ítem N° 02 - Pollo y derivados con ficha técnica para el comedor universitario UNTELS.	S/. 89,000.00	23/06/2023
		Total	S/. 490,050.86	

Fuente: UA (2025).
Elaboración propia.

- Se realizaron las gestiones administrativas para el desarrollo del primer inventario 2005-2022.

2.3.3. Unidad de Servicios Generales

- En 2023-I, el número de actividades relacionadas al mantenimiento de equipos fue de 2 servicios externos. El gasto realizado asciende a la suma de S/. 21,516.00, representando el 3.57% del gasto en servicios externos realizado (equipos, infraestructura, preventivo y correctivo).

USG: Mantenimiento de equipos, 2023-I.

N°	Descripción	Gasto (S/.)	Logro
1	Planchado y pintura (parcial) del vehículo de placa Cqm-351 de la UNTELS.	S/. 2,400.00	Se mejoró el estado de los vehículos de la universidad. (Transportes)
2	Mantenimiento eléctrico de equipos de la subestación de la UNTELS.	S/. 19,116.00	Se mejoró el estado del sistema eléctrico de la universidad. (Sub Estación)
	Total	S/. 21,516.00	

Fuente: USG (2025).
Elaboración propia.



- En 2023-I, el número de actividades relacionadas al mantenimiento de infraestructura fue de 2 servicios externos. El gasto realizado asciende a S/.45,791.86, representando el 7.59% del gasto en servicios externos realizado (equipos, infraestructura, preventivo y correctivo).

USG: Mantenimiento de infraestructura, 2023-I.

N°	Descripción	Gasto (S/.)	Logro
1	Mantenimiento y pintado de la fachada del pabellón E y puerta principal de la UNTELS.	S/.22,949.86	Se mejoró el estado de los ambientes de la universidad. (Oficinas Administrativas – Pabellón E)
2	Mantenimiento de mobiliario (carpetas) de la CEPREUNTELS.	S/.22,842.00	Se mejoró el estado de los mobiliarios de la universidad. (Ambiente académico – CEPRE)
	Total	S/.45,791.86	

Fuente: USG (2025).

Elaboración propia.

- En 2023-I, el número de actividades relacionadas al mantenimiento preventivo y correctivo fue de 4 servicios externos. El gasto realizado asciende a S/.13,965.00 soles, representando el 2.31% del gasto en servicios externos realizado (equipos, infraestructura, preventivo y correctivo).

USG: Mantenimiento preventivo y correctivo, 2023-I.

N°	Descripción	Gasto (S/.)	Logro
1	Mantenimiento preventivo para los 03 ascensores eléctricos de la UNTELS.	S/.1,100.00	Se mejoró el estado de las instalaciones de la universidad. (Mantenimiento de Ascensores)
2	Mantenimiento preventivo 2023-I para 08 vehículos.	S/.4,305.00	Se mejoró el estado de los vehículos de la universidad. (Transportes)
3	Mantenimiento preventivo para los 03 ascensores eléctricos de la UNTELS.	S/.4,760.00	Se mejoró el estado de las instalaciones de la universidad. (Mantenimiento de Ascensores)
4	Mantenimiento correctivo de 03 vehículos (EGJ-422, EGJ-438 Y CQM-351).	S/.3,800.00	Se mejoró el estado de los vehículos de la universidad. (Transportes)
	Total	S/.13,965.00	

Fuente: USG (2025).

Elaboración propia.

- En 2023-I, el número de actividades internas y externas realizadas en el Auditorio Juan Pablo II, suman un total de 11 eventos. Siendo 6 internas y 5 externas.
- En 2023-I, el servicio de buses institucionales beneficio a 9,000 personas.
- En 2023-I, los buses institucionales consumieron 560.61 de galones de diésel y 396.53 de galones de gasohol.

USG: Consumo de combustible, 2023-I.

Mes	Diesel B5 S-50 (GLN)	Gasohol Premiun (GLN)
Marzo	233.174	126.872
Abril	100.125	115.967
Mayo	47.234	57.865
Junio	180.072	95.826
Total	560.605	396.53.

Fuente: USG (2025).

Elaboración propia.

2.3.4. Unidad de Tesorería

- En el semestre 2023-I, la UT ejecutó giros por S/.10,5 millones, destacando abril como el mes de mayor desembolso.



UT: Giros del ejercicio fiscal, 2023-I.

Semestre	Mes	Monto
2023-I	Total	S/.10,539,744.00
	Enero	S/.1,164,425.00
	Febrero	S/.1,609,211.00
	Marzo	S/.1,805,634.00
	Abril	S/.2,072,722.00
	Mayo	S/.1,965,829.00
	Junio	S/.1,921,923.00

Fuente: UT (2025). Informe N°0082-2025-UNTELS-R-DGA-UT.

Elaboración propia.



2.3.5.

Unidad de Contabilidad

- Se elaboró el Estado Financiero al 30 de junio de 2023, reflejando el origen y uso de los recursos, los activos, las obligaciones y el patrimonio adscrito, sustentados en los análisis del Balance General de la UNTELS.

UC: Estado de Situación Financiera, 2023.

<p>MINISTERIO DE ECONOMÍA Y FINANZAS Dirección General de Contabilidad Pública Volumen 2023(1)</p>		<p>ESTADO DE SITUACIÓN FINANCIERA Al 30 de junio de 2023 (EN SOLES)</p>		<p>Fecha: 15/06/2023 Hora: 12:07:21 Página: 1 de 1</p>	
SECTOR	18 EDUCACIÓN	EF-1			
ENTIDAD	545 UNIVERSIDAD NACIONAL TECNOLÓGICA DE LIMA SUR				
		2023	2022	2023	2022
ACTIVO					
ACTIVO CORRIENTE					
Cuentas por Cobrar a Largo Plazo		Nota 3	2,899,152.00	1,221,237.00	
Inventarios Permanentes		Nota 4	0.00	0.00	
Cuentas por Cobrar (Neto)		Nota 5	0.00	0.00	
Otros Cuentas por Cobrar (Neto)		Nota 6	0.00	0.00	
Inventarios (Neto)		Nota 7	239,327.75	22,790.71	
Depositos y Cuentas Pagables por Recaudar		Nota 8	12,417.00	14,820.00	
Otros Cuentas del Activo		Nota 9	1,071,348.04	1,159,713.13	
TOTAL ACTIVO CORRIENTE			4,149,237.79	2,418,560.84	
ACTIVO NO CORRIENTE					
Cuentas por Cobrar a Largo Plazo		Nota 10	0.00	0.00	
Otros Cuentas por Cobrar a Largo Plazo		Nota 11	0.00	0.00	
Inventarios Permanentes (Neto)		Nota 12	0.00	0.00	
Propiedades de Inmuebles		Nota 13	0.00	0.00	
Depositos, Plazos y Cuentas (Neto)		Nota 14	37,043,737.36	33,743,363.34	
Otros Cuentas del Activo (Neto)		Nota 15	444,212.17	3,155,572.34	
TOTAL ACTIVO NO CORRIENTE			47,153,479.53	43,198,935.68	
TOTAL ACTIVO			51,302,717.32	45,617,496.52	
Cuentas de Débito		Nota 17	4,259,330.37	3,758,101.17	
Las Notas forman parte integrante de los Estados Financieros					
PASIVO Y PATRIMONIO					
PASIVO CORRIENTE					
Salvajes y Sanciones		Nota 16	0.00	0.00	
Cuentas por Pagar a Proveedores		Nota 17	2,414,237.00	1,233,352.73	
Impuestos, Contribuciones y Otros		Nota 18	270,493.00	474,196.10	
Remanentes y Beneficios Sociales		Nota 19	1,027,533.14	1,071,316.00	
Obligaciones Financieras		Nota 20	0.00	0.00	
Compromisos de Crédito		Nota 21	0.00	0.00	
Pasos de Débito a Largo Plazo		Nota 22	0.00	0.00	
Otros Cuentas del Pasivo		Nota 23	1,06,033.94	1,04,230.34	
Ingresos diferidos		Nota 24	0.00	0.00	
TOTAL PASIVO CORRIENTE			3,742,264.04	3,352,789.17	
PASIVO NO CORRIENTE					
Débitos a Largo Plazo		Nota 25	0.00	0.00	
Cuentas por Pagar a Proveedores		Nota 26	0.00	0.00	
Beneficios Sociales y Otras Provis.		Nota 27	0.00	0.00	
Obligaciones Financieras		Nota 28	0.00	0.00	
Provisiones		Nota 29	0.00	0.00	
Otros Cuentas del Pasivo		Nota 30	0.00	0.00	
Ingresos diferidos		Nota 31	0.00	0.00	
TOTAL PASIVO NO CORRIENTE			0.00	0.00	
TOTAL PASIVO			3,742,264.04	3,352,789.17	
PATRIMONIO					
Reserva Nacional		Nota 32	44,715,237.47	44,715,237.47	
Reserva Nacional Adicional		Nota 33	0.00	0.00	
Resultado del Ejercicio		Nota 34	0.00	0.00	
Reservas		Nota 35	0.00	0.00	
Resultado Acumulado		Nota 36	114,144,610.10	4,177,441.07	
TOTAL PATRIMONIO			158,859,847.57	49,892,678.54	
TOTAL PASIVO Y PATRIMONIO			51,302,717.32	45,617,496.52	
Cuentas de Débito		Nota 37	4,259,330.37	3,758,101.17	
CONFESOR GENERAL					
NATURAL PERSONALIDAD					
RUC: 10101000					
NAT: 01010					
18062023-1-12-11					
DIRECTOR GENERAL					
NATURAL PERSONALIDAD					
RUC: 10101000					
NAT: 01010					
18062023-1-12-11					
TITULAR DE LA ENTIDAD					
NATURAL PERSONALIDAD					
RUC: 10101000					
NAT: 01010					
18062023-1-12-11					

Fuente: UC (2025).

Elaboración propia.

- El Activo Total al 30 de junio de 2023 ascendió a S/.47,918,118.97, compuesto por S/.4,685,242.07 de Activo Corriente y S/.43,232,876.90 de Activo No Corriente.

UC: Activo Total, 2023.

Descripción	Monto	%
Activo Corriente	S/.4,685,242.07	9.78%
Activo No corriente	S/.43,232,876.90	90.22%
Total Activo	S/.47,918,118.97	100.00%

Fuente: UC (2025).

Elaboración propia.



- Al 30 de junio de 2023, el Pasivo y Patrimonio ascendió a S/.47,918,118.97, compuesto por S/.3,221,791.45 de Pasivo Corriente, S/.621,730.43 de Pasivo No Corriente y S/.44,047,597.09 de Patrimonio.



UC: Pasivo y Patrimonio, 2023.


Descripción	Monto	%
Pasivo Corriente	S/.3,221,791.45	6.72%
Pasivo No corriente	S/.621,730.43	1.30%
Total Pasivo	S/.3,843,521.88	8.02%
Patrimonio	S/.44,047,597.09	91.92%
Total Pasivo y Patrimonio	S/.47,918,118.97	100.00%

Fuente: UC (2025).

Elaboración propia.

- Se elaboró el Estado de Gestión al 30 de junio de 2023, reflejando los ingresos y gastos de la UNTELS, así como su impacto en las cuentas de resultado y la determinación del superávit o déficit del ejercicio.

UC: Estado de Gestión, 2023.



MINISTERIO DE ECONOMÍA Y FINANZAS
Dirección General de Contabilidad Pública
Versión 230301

Fecha: 15/08/2023
Hora: 03:07:21
Página: 1 de 1

ESTADO DE GESTIÓN
Al 30 de junio de 2023
(EN SOLES)

SECTOR: 10 EDUCACION
ENTIDAD: 543 UNIVERSIDAD NACIONAL TECNOLÓGICA DE LIMA SUR

EF-2

	Esperado del 01 de Abril al 30 de junio de 2023	Esperado del 01 de Abril al 30 de junio de 2022	Acumulado del 01 de Enero al 30 de junio de 2023	Acumulado del 01 de Enero al 30 de junio de 2022
INGRESOS				
Ingresos Tributarios Netos	Nota 38 0.00	0.00	0.00	0.00
Ingresos No Tributarios	Nota 39 878,545.10	488,210.00	2,501,147.60	1,348,583.02
Aportes por Regulación	Nota 40 0.00	0.00	0.00	0.00
Transferencias y Remesas Recibidas	Nota 41 5,473,785.98	3,684,531.27	10,555,359.61	7,350,448.41
Donaciones y Transferencias Recibidas	Nota 42 300,000.00	0.00	300,000.00	0.00
Ingresos Financieros	Nota 43 20,720.15	15,655.18	30,070.31	24,287.96
Otros Ingresos	Nota 44 383.03	0.00	62,280.64	9,812.17
TOTAL INGRESOS	8,673,434.26	4,363,396.45	12,948,788.56	8,733,229.56
COSTOS Y GASTOS				
Costo de Ventas	Nota 45 0.00	0.00	0.00	0.00
Gastos en Bienes y Servicios	Nota 46 (815,775.51)	(1,116,784.35)	(1,359,549.66)	(1,548,080.23)
Gastos de Personal	Nota 47 (4,131,765.61)	(3,277,064.03)	(7,876,458.22)	(6,550,767.54)
Gastos por Pensión y Asistencia Social	Nota 48 (15,000.00)	0.00	(15,000.00)	(6,000.00)
Transferencias, Subsidios y Subvenciones Sociales Otorgadas	Nota 49 0.00	0.00	0.00	0.00
Donaciones y Transferencias Otorgadas	Nota 50 (8,431.58)	(3,886.00)	(18,831.58)	(39,426.00)
Transferencias y Remesas Otorgadas	Nota 51 (9.72)	0.00	(61,850.53)	(9,696.10)
Extinciones y Provisiones del Ejercicio	Nota 52 0.00	0.00	(41,524.09)	(561,723.90)
Gastos Financieros	Nota 53 0.00	0.00	0.00	0.00
Otros Gastos	Nota 54 (4,201.56)	(57,318.77)	(39,562.05)	(67,501.61)
TOTAL COSTOS Y GASTOS	(5,015,603.99)	(4,455,053.15)	(9,411,710.54)	(8,783,705.84)
RESULTADO DEL EJERCICIO SUPERÁVIT (DÉFICIT)	1,657,830.27	(91,656.70)	3,537,078.02	(50,476.28)

Las Notas forman parte integrante de los Estados Financieros.

CONTADOR GENERAL ☒
MANUEL ARMANDO LUYO BAZAN
DNI: 04261086
6441 101 936
18/08/2023 16:12:15

DIRECTOR GENERAL DE ADMINISTRACIÓN ☒
WALDO MORALES PAREDES
DNI: 41128654
18/08/2023 16:13:44

TITULAR DE LA ENTIDAD ☒
GLADYS MARICORILA
DNI: 019419249
DHE: 11544772
18/08/2023 16:17:57

Fuente: UC (2025).


Elaboración propia.



2.4. Oficina de Planificación y Presupuesto

2.4.1. Unidad Formuladora

- Se logró la aprobación de la cartera de inversiones 2024-2026 de la UNTELS mediante la Resolución Ministerial N° 130-2023-MINEDU, tras la participación en el comité de trabajo con la Unidad Ejecutora de Inversiones (UEI) y la OPMI del Sector de Educación, estableciendo una lista de quince inversiones priorizadas.



UF: Cartera de Inversiones del Programa Multianual de Inversiones 2024-2026.

Código único	Código idea	Inversión	Tipo de inversión	Ciclo de inversión	Orden de prelación (*)	Costo de inversión actualizado (S/.)	Fecha inicio ejecución	Fecha fin ejecución
2160346		Instalación de equipos para laboratorios de georreferenciados, química ambiental, biología ambiental, calidad ambiental y meteorología, climatología, hidrología e hidrogeología de la carrera de ingeniería ambiental de la UNTECS. Villa El Salvador, Lima.	Proyecto de inversión	Ejecución	A	S/ 1,067,803.00	01/12/2013	01/12/2024
2135378		Ampliación y equipamiento de la infraestructura académica y administrativa de la Universidad Nacional Tecnológica del Cono Sur de Lima.	Proyecto de inversión	Ejecución	A	S/ 5,869,940.00	01/12/2012	01/12/2024
2085717		Construcción de la Biblioteca Central para la Universidad Nacional Tecnológica del Cono Sur de Lima - UNTECS.	Proyecto de inversión	Ejecución	A	S/ 3,528,687.00	01/09/2008	01/12/2024
2160345		Instalación de equipos para el laboratorio de comunicaciones móviles y satelital de la carrera de ingeniería electrónica y telecomunicaciones de la UNTECS, Villa El Salvador, Lima.	Proyecto de inversión	Ejecución	A	S/ 1,182,844.00	01/12/2013	01/12/2024
2135170		Implementación y diseño estratégico del centro de informática de la Universidad Nacional Tecnológica del Cono Sur de Lima.	Proyecto de inversión	Ejecución	A	S/ 3,063,913.00	01/12/2012	01/12/2024
2085719		Construcción e implementación de ambientes académicos y administrativos de la UNTECS de Lima.	Proyecto de inversión	Ejecución	A	S/ 4,029,760.00	01/09/2008	01/12/2024
2503123		Remodelación de biblioteca; adquisición de mobiliario; en el(a) Biblioteca Central - UNTELS en la localidad Villa El Salvador, distrito de Villa El Salvador, provincia Lima, departamento Lima.	Inversiones IOARR	Ejecución	B1	S/ 1,070,139.00	01/12/2020	01/06/2024
2561538		Construcción de cerco perimétrico, en el(a) sede de la Universidad Nacional Tecnológica de Lima Sur, ubicado en la localidad Villa María del Triunfo, distrito de Villa María del Triunfo, provincia Lima, departamento Lima.	Inversiones IOARR	Ejecución	B1	S/ 714,137.00	01/08/2022	31/03/2024
2091833		Construcción de salas de conferencias y exposiciones para la Universidad Nacional Tecnológica del Cono Sur de Lima - UNTECS.	Proyecto de inversión	Ejecución	E	S/ 2,717,051.00	01/06/2009	01/12/2024
2433057		Mejoramiento del servicio de la enseñanza práctica en el taller de proceso de manufactura en la Universidad Nacional Tecnológica de Lima Sur Villa El Salvador del distrito de Villa El Salvador - provincia de Lima - departamento de Lima.	Proyecto de inversión	Formulación y evaluación	F	S/ 906,647.00	01/09/2021	01/12/2024
	214942	Mejoramiento del servicio de formación de pregrado en educación superior universitaria en Escuela Profesional de Ingeniería Electrónica y Telecomunicaciones y Escuela Profesional de Ingeniería de Sistemas de la UNTELS, ubicado en la Asociación San Gabriel Alto, de centro poblado Villa María del Triunfo distrito de Villa María del Triunfo de la provincia de Lima del departamento de Lima.	Proyecto de inversión	Idea	H	S/ 9,433,000.00	01/01/2024	01/12/2027
	214947	Mejoramiento del servicio de extensión cultural, proyección social y educación continua en educación superior universitaria en de Centro Pre Universitario de la Universidad Nacional Tecnológica de Lima Sur, ubicado en la Asociación San Gabriel Alto, de centro poblado Villa María del Triunfo distrito de Villa María del Triunfo de la provincia de Lima del departamento de Lima.	Proyecto de inversión	Idea	H	S/ 1,450,000.00	01/01/2024	01/12/2027
	144254	Reposición de equipos de laboratorios de la Escuela Profesional de Ingeniería Ambiental de la Universidad Nacional Tecnológica de Lima Sur, distrito de Villa El Salvador - provincia de Lima - departamento de Lima.	Inversiones IOARR	Idea	H	S/ 1,253,500.00	01/03/2024	01/12/2026
	144255	Reposición de equipos de laboratorios de la Escuela Profesional de Ingeniería Electrónica y Telecomunicaciones de la Universidad Nacional Tecnológica de Lima Sur, distrito de Villa El Salvador - provincia de Lima - departamento de Lima.	Inversiones IOARR	Idea	H	S/ 1,033,500.00	01/04/2024	01/12/2026
	144257	Reposición de equipos de laboratorios de la Escuela Profesional de Ingeniería Mecánica y Eléctrica de la Universidad Nacional Tecnológica de Lima Sur, distrito de Villa El Salvador - provincia de Lima - departamento de Lima.	Inversiones IOARR	Idea	H	S/ 1,385,000.00	01/03/2024	01/12/2026

Nota: (*) Orden de prelación:

- A: Las inversiones en proceso de liquidación o aquellas por iniciar liquidación cuya ejecución física ha concluido.
- C: Las inversiones en ejecución física que culminen en el año 1 de la programación multianual de inversiones.
- E: Las inversiones sin ejecución física y que cuenten con expediente técnico o documento equivalente en elaboración.
- F: Las inversiones sin ejecución física ni financiera que cuenten con aprobación o viabilidad vigente.
- H: Las inversiones que se encuentren registradas en el Banco de Inversiones como ideas.

Fuente: MINEDU (2023). Resolución Ministerial N° 130-2023-MINEDU.

Elaboración propia.



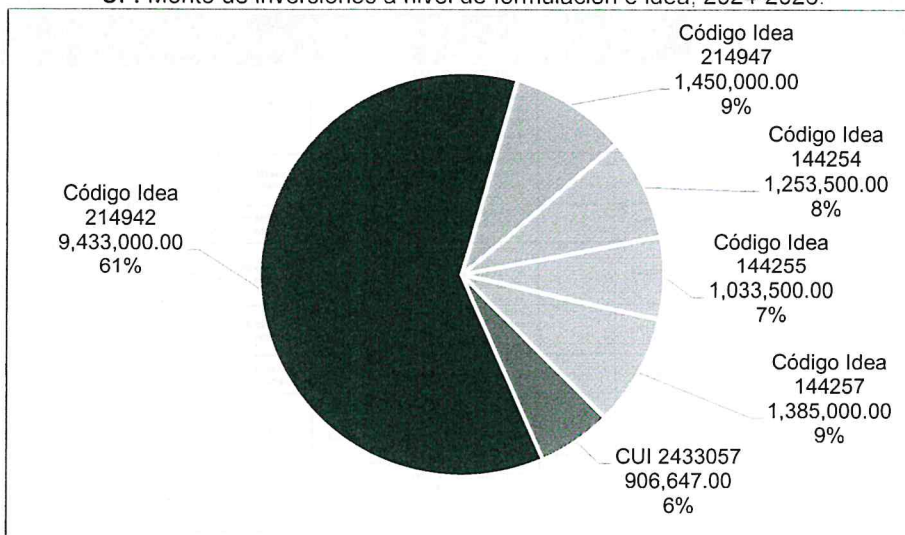
- De las 15 inversiones aprobadas, 9 se encuentran a nivel de ejecución y 6 a nivel de formulación e idea a cargo de la Unidad Formuladora.

UF: Monto de inversiones a nivel de formulación e idea, 2024-2026.

Ciclo de inversión	Monto	%
Formulación y evaluación	S/.906,647.00	5.86%
Idea	S/.14,555,000.00	94.14%
Total	S/.15,461,647.00	100.00%

Fuente: MINEDU (2023). Resolución Ministerial N° 130-2023-MINEDU.
Elaboración propia.

UF: Monto de inversiones a nivel de formulación e idea, 2024-2026.




Fuente: MINEDU (2023). Resolución Ministerial N° 130-2023-MINEDU.
Elaboración propia.

2.4.2. Unidad de Planeamiento, Modernización y Presupuesto

- Se realizó el seguimiento del Plan Operativo Institucional 2022.
- Se formuló el Plan Operativo Institucional Multianual 2024-2025 de la UNTELS.
- Se realizó el seguimiento semestral del Plan Estratégico Institucional 2019-2026.

UPPM: Implementación del Plan Estratégico Institucional, 2023-I.

OEI/AEI	Descripción	Indicador	Nivel de implementación (*)
			2023-I
OEI.01	Mejorar la formación académica para los estudiantes universitarios.	Porcentaje de egresados que culminan sus estudios según la duración del programa curricular establecido.	NR
		Porcentaje de estudiantes de pregrado satisfechos con la formación impartida por la universidad.	NR
AEI.01.01	Programa de fortalecimiento adecuado para la mejora del desempeño del docente.	Porcentaje de estudiantes de los dos últimos años satisfechos con el desempeño de los docentes.	50.00%
		Porcentaje de docentes capacitados en metodologías de enseñanza de manera permanente.	37.50%
AEI.01.02	Programas curriculares actualizados en beneficios de los estudiantes.	Porcentaje de currículo de estudios actualizados.	50.00%
AEI.01.03	Servicios de apoyo mejorados en beneficio de los estudiantes.	Porcentaje de estudiantes satisfechos con los servicios de apoyo promovidos por la universidad.	63.16%
OEI.02	Promover la investigación, innovación y transferencia tecnológica en la comunidad universitaria.	Porcentaje de estudiantes de pregrado que participan en investigación formativa.	NR



OEI/AEI	Descripción	Indicador	Nivel de implementación (*) 2023-I
AEI.02.01	Programa de fortalecimiento de competencias en investigación, desarrollo tecnológico e innovación, implementado para la comunidad académica.	Número de docentes investigadores registrados en el Registro Nacional de Investigadores en Ciencia y Tecnología – REGINA.	71.43%
		Número de estudiantes que participan en los programas de fomento de la investigación.	40.00%
AEI.02.02	Programas de investigación formativa implementados en beneficio de la comunidad académica.	Porcentaje de ejecución de fondos para el fomento de la investigación.	22.22%
OEI.03	Promover la extensión cultural y proyección social en beneficio de la comunidad.	Tasa de variación de miembros de la comunidad circulante que participa en programas de extensión universitaria, responsabilidad social y actividades culturales.	NR
AEI.03.01	Programa de extensión universitaria y proyección social de manera permanente para la sociedad.	Número de miembros de la comunidad circulante que participan en los programas de extensión universitaria y proyección social.	55.56%
AEI.03.02	Programas de responsabilidad social fortalecidos para un adecuado desarrollo con la sociedad.	Número de miembros de la comunidad circulante que participa en los programas de responsabilidad social.	30.77%
AEI.03.03	Programas culturales de extensión universitaria pertinentes para la comunidad.	Número de miembros de la comunidad circulante que participan en programas culturales.	17.86%
OEI.04	Modernizar la gestión institucional.	Porcentaje de satisfacción de los miembros de la comunidad universitaria con la gestión administrativa Institucional.	NR
AEI.04.01	Instrumentos de gestión optimizados para la UNTELS.	Número de instrumentos de gestión actualizados para la optimización de los servicios administrativos de la UNTELS.	0.00%
AEI.04.02	Programa de fortalecimiento de capacidades permanentes para el personal administrativo.	Porcentaje de trabajadores capacitados en el marco del Plan de Desarrollo de Personal (PDP).	0.00%
AEI.04.03	Programa de mantenimiento y operación de la infraestructura y equipamiento implementado en la universidad.	Porcentaje del programa de mantenimiento ejecutado.	50.00%
AEI.04.04	Programa de optimización de infraestructura de manera permanente en la universidad.	Porcentaje de ejecución de los proyectos de inversión.	30.00%
OEI.05	Implementar la gestión de riesgos de desastres.	Porcentaje de actividades implementadas del sistema de gestión de riesgo de desastres.	NR
AEI.05.01	Plan de contingencia y continuidad operativa para la universidad.	Número de componentes del Plan de Contingencia y Continuidad Operativa implementados.	0.00%

Nota: Los niveles de cumplimiento a nivel de OEI solo se registran en los seguimientos anuales. Por ello, en el seguimiento semestral, los indicadores se consignan con el nivel NR (No registrado).

(*) El nivel de implementación se calcula sobre la meta establecida.

Fuente: UNTELS (2022). Resolución Presidencial N° 059-2022-UNTELS. Plan estratégico institucional 2019-2026 de la UNTELS; UNTELS (2023). Reporte de Seguimiento al Primer Semestre de 2023 del Plan Estratégico Institucional (PEI).

Elaboración propia.

III. Gestión de la Investigación

3.1. Vicerrectorado de Investigación

- Se realizaron 40 Publicaciones de alto impacto, logrando alcanzar el 40.00% de la meta establecida.

3.1.1. Dirección de Producción de Bienes y Servicios

- Al primer semestre de 2023, la Dirección de Bienes y Servicios no registró avances debido a la ausencia de un director y la falta de una estrategia definida para la gestión de equipamiento e infraestructura de investigación. No obstante, se realizaron diagnósticos sobre las principales necesidades de infraestructura en los laboratorios y se propuso la elaboración de un plan de mejora en espera de su ejecución.

3.1.2. Dirección de Incubadora de Empresas

- Al primer semestre de 2023, la Dirección de Incubadora de Empresas no tuvo actividades registradas debido a la ausencia de un director y la falta de lineamientos estratégicos para el desarrollo de emprendimientos tecnológicos en la universidad. A pesar de ello, se realizaron gestiones internas para definir la estructura organizativa de la dirección y explorar posibles alianzas con entidades externas especializadas en incubación de empresas.



3.1.3. Dirección de Innovación y Transferencia Tecnológica

- Al primer semestre de 2023, la Dirección de Innovación y Transferencia Tecnológica no tuvo avances en registro de patentes ni desarrollo de paquetes tecnológicos debido a la ausencia de un director y la falta de un plan institucional para promover la propiedad intelectual y la innovación. Sin embargo, se inició la búsqueda de perfiles adecuados para liderar la dirección y se realizaron coordinaciones preliminares para establecer lineamientos estratégicos.


3.1.4. Dirección del Instituto de Investigación

- En 2023, la participación de los estudiantes matriculados en grupos de investigación de elevó a 2.00%.
- Se logró la conformación de 2 grupos de investigación.

IV. Gestión Económica y Presupuestal

En 2023-I, se ejecutó el 34.16% del presupuesto, destacando los recursos ordinarios con mayor avance.

OPP: Ejecución presupuestal por fuente de financiamiento, 2023-I.



Fuente: OPP (2025).
Elaboración propia.



OPP: Ejecución presupuestal por fuente de financiamiento, 2023-I.

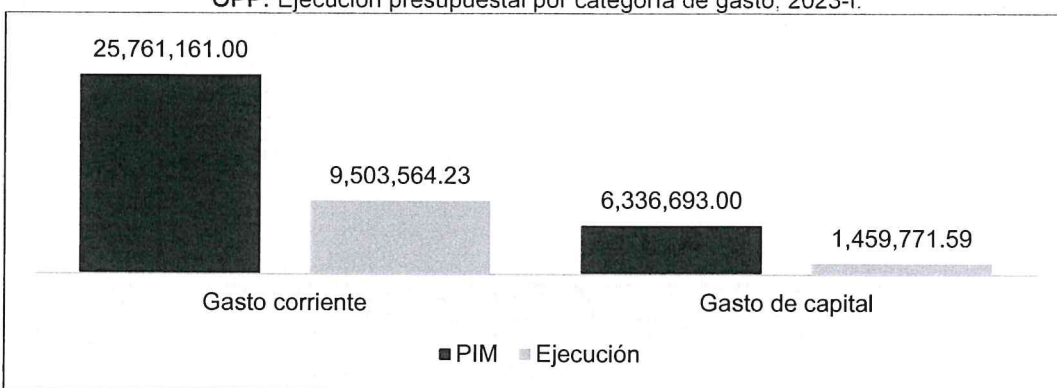
Fuente de financiamiento	2023-I		
	PIM	Ejecución	%
Total	S/.32,097,854.00	S/.10,963,335.82	34.16%
Recursos ordinarios	S/.27,164,437.00	S/.9,925,354.68	36.54%
Recursos directamente recaudados	S/.3,987,069.00	S/.920,639.49	23.09%
Donaciones y transferencias	S/.474,300.00	S/.117,341.65	24.74%
Recursos determinados	S/.472,048.00	S/.0.00	0.00%

Fuente: OPP (2025).

Elaboración propia.

En 2023-I, el gasto corriente lideró la ejecución presupuestal con un avance del 36.89%, frente al 23.04% del gasto de capital.

OPP: Ejecución presupuestal por categoría de gasto, 2023-I.



Fuente: OPP (2025).

Elaboración propia.

OPP: Ejecución presupuestal por categoría de gasto, 2023-I.

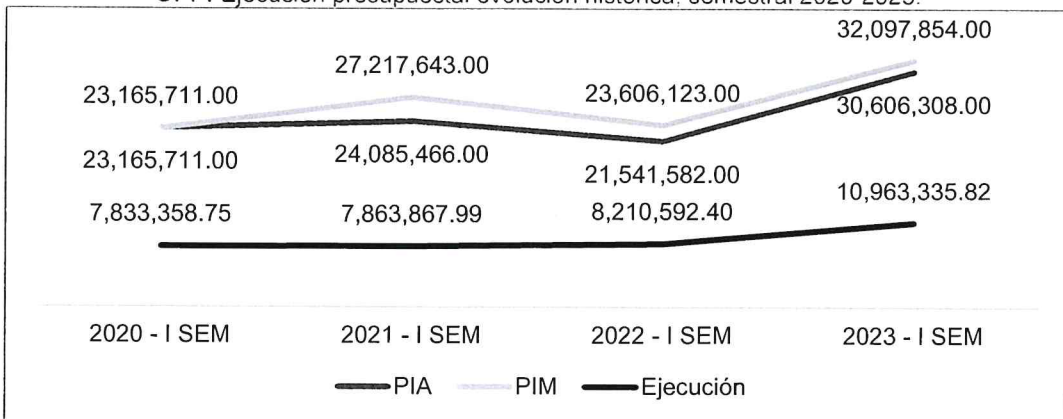
Fuente de financiamiento	2023-I		
	PIM	Ejecución	%
Total	S/.32,097,854.00	S/.10,963,335.82	34.16%
Gasto corriente	S/.25,761,161.00	S/.9,503,564.23	36.89%
Gasto de capital	S/.6,336,693.00	S/.1,459,771.59	23.04%

Fuente: OPP (2025).

Elaboración propia.

En 2023-I se logró la mayor ejecución presupuestal semestral en montos absolutos (S/.10.96 millones), con un 34.16% del PIM ejecutado.

OPP: Ejecución presupuestal evolución histórica, semestral 2020-2023.



Fuente: OPP (2025).

Elaboración propia.



OPP: Ejecución presupuestal evolución histórica, semestral 2020-2023.

Año	Ejecución presupuestal			
	PIA	PIM	Ejecución	%
2020 - I SEM	S/. 23,165,711.00	S/. 23,165,711.00	S/. 7,833,358.75	33.81%
2021 - I SEM	S/. 24,085,466.00	S/. 27,217,643.00	S/. 7,863,867.99	28.89%
2022 - I SEM	S/. 21,541,582.00	S/. 23,606,123.00	S/. 8,210,592.40	34.78%
2023 - I SEM	S/. 30,606,308.00	S/. 32,097,854.00	S/. 10,963,335.82	34.16%

Fuente: OPP (2025).

Elaboración propia.

En 2023-I, el presupuesto se incrementó en S/. 1.49 millones.

OPP: Composición del presupuesto por fuente de financiamiento, 2023-I.

Fuente de financiamiento	2023-I		
	PIA	PIM	Variación
Total	S/. 30,606,308.00	S/. 32,097,854.00	S/. 1,491,546.00
Recursos ordinarios	S/. 26,237,191.00	S/. 27,164,437.00	S/. 927,246.00
Recursos directamente recaudados	S/. 3,987,069.00	S/. 3,987,069.00	S/. 0.00
Donaciones y transferencias	S/. 0.00	S/. 474,300.00	S/. 474,300.00
Recursos determinados	S/. 382,048.00	S/. 472,048.00	S/. 90,000.00

Fuente: OPP (2025).

Elaboración propia.

OPP: Composición del presupuesto por categoría de gasto, 2023-I.

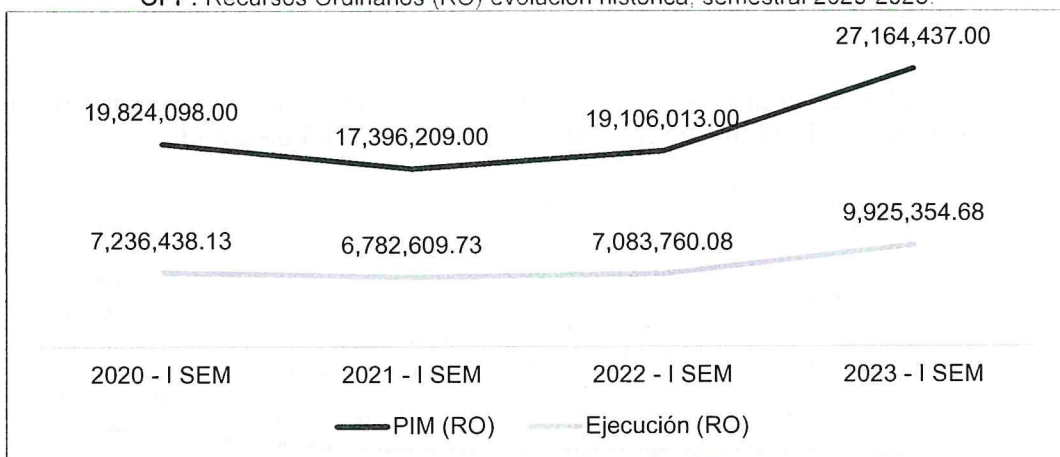
Fuente de financiamiento	2023-I		
	PIA	PIM	Variación
Total	S/. 30,606,308.00	S/. 32,097,854.00	S/. 1,491,546.00
Gasto corriente	S/. 24,419,615.00	S/. 25,761,161.00	S/. 1,341,546.00
Gasto de capital	S/. 6,186,693.00	S/. 6,336,693.00	S/. 150,000.00

Fuente: OPP (2025).

Elaboración propia.

En 2023-I, los recursos ordinarios ejecutados fueron S/. 9.93 millones, con un cumplimiento del 36.54%.

OPP: Recursos Ordinarios (RO) evolución histórica, semestral 2020-2023.



Fuente: OPP (2025).

Elaboración propia.



OPP: Recursos Ordinarios (RO) evolución histórica, semestral 2020-2023.

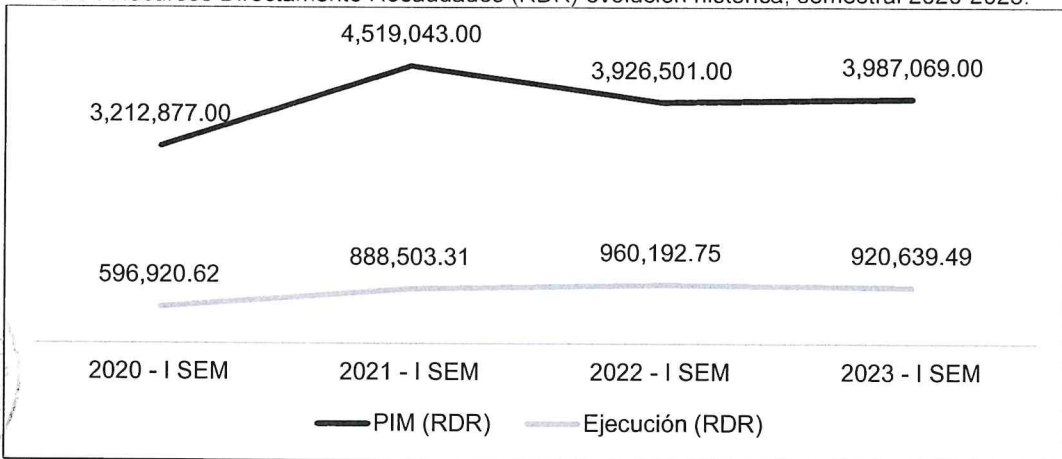
Año	Recursos Ordinarios (RO)		
	PIM (RO)	Ejecución (RO)	%
2020 - I SEM	S/.19,824,098.00	S/.7,236,438.13	36.50%
2021 - I SEM	S/.17,396,209.00	S/.6,782,609.73	38.99%
2022 - I SEM	S/.19,106,013.00	S/.7,083,760.08	37.08%
2023 - I SEM	S/.27,164,437.00	S/.9,925,354.68	36.54%

Fuente: OPP (2025).

Elaboración propia.

En 2023-I, la ejecución de los Recursos Directamente Recaudados fue del 23.09%, alcanzando S/.920,639.49.

OPP: Recursos Directamente Recaudados (RDR) evolución histórica, semestral 2020-2023.



Fuente: OPP (2025).

Elaboración propia.

OPP: Recursos Directamente Recaudados (RDR) evolución histórica, semestral 2020-2023.

Año	Recursos Directamente Recaudados (RDR)		
	PIM (RDR)	Ejecución (RDR)	%
2020 - I SEM	S/.3,212,877.00	S/.596,920.62	18.58%
2021 - I SEM	S/.4,519,043.00	S/.888,503.31	19.66%
2022 - I SEM	S/.3,926,501.00	S/.960,192.75	24.45%
2023 - I SEM	S/.3,987,069.00	S/.920,639.49	23.09%

Fuente: OPP (2025).

Elaboración propia.

V. Gestión del Riesgo de Desastres

En el Plan Estratégico Institucional 2019-2026 de la UNTELS, la implementación de la Gestión del Riesgo de Desastres (GRD) para el año 2023 se enmarca en el Objetivo Estratégico Institucional OEI.05, que tiene como propósito "Implementar la gestión de riesgos de desastres". Para lograrlo, se ha definido la Actividad Estratégica Institucional AEI.05.01, orientada al desarrollo de un "Plan de contingencia y continuidad operativa para la universidad", garantizando así una respuesta efectiva ante situaciones de emergencia.





OPP: Implementación de la Gestión del Riesgo de Desastres en el Plan Estratégico Institucional, 2023.

OEI/AEI	Descripción
OEI.05	Implementar la gestión de riesgos de desastres.
AEI.05.01	Plan de contingencia y continuidad operativa para la universidad.

Fuente: UNTELS (2022). Resolución Presidencial N° 059-2022-UNTELS. Plan estratégico institucional 2019-2026 de la UNTELS.

Elaboración propia.






UNTELS



**UNIVERSIDAD NACIONAL
TECNOLÓGICA DE LIMA SUR**

INFORME ANUAL DE GESTIÓN 2023



Oficina de Planificación y Presupuesto.
Lima, marzo 2025.



CONTENIDO

Resumen Ejecutivo	3
Objetivos Estratégicos Institucionales	3
I. Gestión Académica	4
1.1. Facultad de Ingeniería y Gestión.....	4
1.1.1. Escuela Profesional de Administración de Empresas	8
1.1.2. Escuela Profesional de Ingeniería Ambiental	8
1.1.3. Escuela Profesional de Ingeniería de Sistemas	9
1.1.4. Escuela Profesional de Ingeniería Electrónica y Telecomunicaciones	9
1.1.5. Escuela Profesional de Ingeniería Mecánica y Eléctrica.....	10
1.2. Dirección de Admisión.....	11
1.2.1. Centro Preuniversitario	14
1.3. Dirección de Responsabilidad Social Universitaria.....	15
1.3.1. Centro de Idiomas.....	17
1.4. Dirección de Bienestar Universitario.....	19
1.5. Dirección de Registro Académico.....	20
1.6. Programa de Estudios Generales	21
1.7. Biblioteca Central	22
1.8. Escuela de Posgrado	25
II. Gestión Administrativa	25
2.1. Acreditación	25
2.2. Sistemas Informáticos	26
2.3. Internacionalización	26
2.4. Dirección General de Administración.....	30
2.4.1. Unidad de Recursos Humanos.....	30
2.4.2. Unidad Ejecutora de inversiones.....	31
2.4.3. Unidad de Abastecimiento.....	33
2.4.4. Unidad de Servicios Generales	33
2.4.5. Unidad de Tesorería.....	36
2.4.6. Unidad de Contabilidad	37
2.5. Oficina de Planificación y Presupuesto	39
2.5.1. Unidad Formuladora	39
2.5.2. Unidad de Planeamiento, Modernización y Presupuesto.....	42
III. Gestión de la Investigación	44
3.1. Vicerrectorado de Investigación	44
3.1.1. Dirección de Producción de Bienes y Servicios.....	44
3.1.2. Dirección de Incubadora de Empresas.....	44
3.1.3. Dirección de Innovación y Transferencia Tecnológica	44
3.1.4. Dirección del Instituto de Investigación	44
IV. Gestión Económica y Presupuestal	44
V. Gestión del Riesgo de Desastres.....	48

Resumen Ejecutivo

El Informe Anual de Gestión Institucional 2023 de la Universidad Nacional Tecnológica de Lima Sur tiene como objetivo presentar los avances, actividades y principales acciones ejecutadas a lo largo del año, consolidando el esfuerzo conjunto de la comunidad universitaria. La información recopilada proviene de todas las oficinas y de la Facultad de Ingeniería y Gestión, permitiendo una visión integral de la gestión institucional.

Estos logros han contribuido al cumplimiento de los objetivos estratégicos establecidos en el Plan Estratégico Institucional 2019-2026, aprobado mediante la Resolución Presidencial N° 059-2022-UNTELS.

A diciembre de 2023, la universidad ha mostrado un progreso significativo en diversas áreas, destacando una ejecución presupuestal del 85.74% sobre un Presupuesto Institucional Modificado (PIM) de S/.29,657,855.00, reflejando una gestión eficiente y orientada al desarrollo institucional.

Objetivos Estratégicos Institucionales

La Universidad Nacional Tecnológica de Lima Sur, a través de su Plan Estratégico Institucional (PEI) 2019-2026, aprobado mediante la Resolución Presidencial N° 059-2022-UNTELS, establece cinco Objetivos Estratégicos Institucionales (OEI) que orientan su desarrollo.

Objetivos Estratégicos Institucionales



OEI.01	Mejorar la formación académica para los estudiantes universitarios.
OEI.02	Promover la investigación, innovación y transferencia tecnológica en la comunidad universitaria.
OEI.03	Promover la extensión cultural y proyección social en beneficio de la comunidad.
OEI.04	Modernizar la gestión institucional.
OEI.05	Implementar la gestión de riesgos de desastres.

Fuente: UNTELS (2022). Resolución Presidencial N° 059-2022-UNTELS. Plan estratégico institucional 2019-2026 de la UNTELS.

Las acciones estratégicas definidas en este PEI han sido diseñadas con un enfoque orientado a resultados, centradas en la obtención de productos concretos y medibles mediante indicadores específicos, lo que permite evaluar el avance y el cumplimiento de los objetivos propuestos.

Acciones Estratégicas Institucionales

AEI.01.01	Programa de fortalecimiento adecuado para la mejora del desempeño del docente.
AEI.01.02	Programas curriculares actualizados en beneficios de los estudiantes.



Acciones Estratégicas Institucionales	
AEI.01.03	Servicios de apoyo mejorados en beneficio de los estudiantes.
AEI.02.01	Programa de fortalecimiento de competencias en investigación, desarrollo tecnológico e innovación, implementado para la comunidad académica.
AEI.02.02	Programas de investigación formativa implementados en beneficio de la comunidad académica.
AEI.03.01	Programa de extensión universitaria y proyección social de manera permanente para la sociedad.
AEI.03.02	Programas de responsabilidad social fortalecidos para un adecuado desarrollo con la sociedad.
AEI.03.03	Programas culturales de extensión universitaria pertinentes para la comunidad.
AEI.04.01	Instrumentos de gestión optimizados para la UNTELS.
AEI.04.02	Programa de fortalecimiento de capacidades permanentes para el personal administrativo.
AEI.04.03	Programa de mantenimiento y operación de la infraestructura y equipamiento implementado en la universidad.
AEI.04.04	Programa de optimización de infraestructura de manera permanente en la universidad.
AEI.05.01	Plan de contingencia y continuidad operativa para la universidad.

Fuente: UNTELS (2022). Resolución Presidencial N° 059-2022-UNTELS. Plan estratégico institucional 2019-2026 de la UNTELS.

I. Gestión Académica

1.1. Facultad de Ingeniería y Gestión

- Se consolidó el crecimiento académico al alcanzar 2,104 estudiantes en el primer semestre, con un ligero aumento a 2,133 en el segundo semestre.

D: Alumnos matriculados, 2023.

Escuela profesional	2023	
	2023-I	2023-II
Administración de Empresas	405	423
Ingeniería Ambiental	388	377
Ingeniería de Sistemas	474	473
Ingeniería Electrónica y Telecomunicaciones	423	439
Ingeniería Mecánica y Eléctrica	414	421
Total de alumnos	2,104	2,133

Fuente: D (2025). Oficio N°0166-2025-UNTELS-R-D; DRA (2025) Oficio N°0162-2025-UNTELS-VRA-DRA; EPIS (2025). Oficio N°0068-2025-UNTELS-R-D-EPIS; EPIIME (2025). Oficio N°0062-2025-UNTELS-R-D-EPIIME.

Elaboración propia.



- En 2023-I, se registraron 201 egresados, y en 2023-II la cifra disminuyó a 180.

D: Egresados, 2023.

Escuela profesional	2023	
	2023-I	2023-II
Administración de Empresas	31	37
Ingeniería Ambiental	55	46
Ingeniería de Sistemas	46	43
Ingeniería Electrónica y Telecomunicaciones	36	21
Ingeniería Mecánica y Eléctrica	33	33
Total	201	180

Fuente: D (2025). Oficio N°0166-2025-UNTELS-R-D; DRA (2025). Oficio N°0162-2025-UNTELS-VRA-DRA.

Elaboración propia.

- El número total de bachilleres en la UNTELS se registró en 267.

D: Bachilleres, 2023.

Escuela profesional	2023
Administración de Empresas	46
Ingeniería Ambiental	64
Ingeniería de Sistemas	46
Ingeniería Electrónica y Telecomunicaciones	52
Ingeniería Mecánica y Eléctrica	59
Total	267

Fuente: D (2025). Oficio N°0166-2025-UNTELS-R-D; DRA (2025). Oficio N°0162-2025-UNTELS-VRA-DRA.

Elaboración propia.

- El total de titulados en 2023, se registró en 82.

D: Titulados, 2023.

Escuela profesional	2023
Administración de Empresas	17
Ingeniería Ambiental	20
Ingeniería de Sistemas	7
Ingeniería Electrónica y Telecomunicaciones	21
Ingeniería Mecánica y Eléctrica	17
Total	82

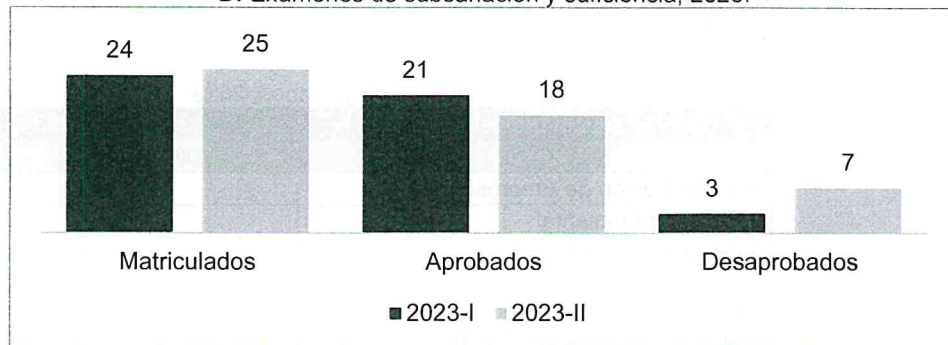
Fuente: D (2025). Oficio N°0166-2025-UNTELS-R-D; DRA (2025). Oficio N°0162-2025-UNTELS-VRA-DRA.

Elaboración propia.

- Se alcanzó un alto índice de aprobación en los exámenes de subsanación y suficiencia.



D: Exámenes de subsanación y suficiencia, 2023.



Fuente: D (2025). Oficio N°0166-2025-UNTELS-R-D; DRA (2025) Oficio N°0162-2025-UNTELS-VRA-DRA; EPIS (2025). Oficio N°0068-2025-UNTELS-R-D-EPIS.
Elaboración propia.

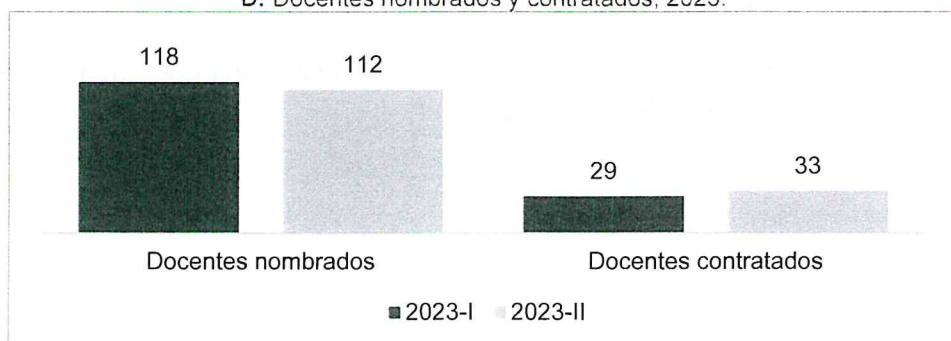
D: Exámenes de subsanación y suficiencia, 2023.

Descripción		2023	
		2023-I	2023-II
Total	Matriculados	24	25
	Aprobados	21	18
	Desaprobados	3	7
Administración de Empresas	Matriculados	2	4
	Aprobados	1	4
	Desaprobados	1	-
Ingeniería Ambiental	Matriculados	9	2
	Aprobados	7	1
	Desaprobados	2	1
Ingeniería de Sistemas	Matriculados	2	9
	Aprobados	2	5
	Desaprobados	-	4
Ingeniería Electrónica y Telecomunicaciones	Matriculados	4	2
	Aprobados	4	1
	Desaprobados	-	1
Ingeniería Mecánica y Eléctrica	Matriculados	7	8
	Aprobados	7	7
	Desaprobados	-	1

Fuente: D (2025). Oficio N°0166-2025-UNTELS-R-D; DRA (2025) Oficio N°0162-2025-UNTELS-VRA-DRA; EPIS (2025). Oficio N°0068-2025-UNTELS-R-D-EPIS.
Elaboración propia.

- Se mantuvo un número estable de docentes nombrados y contratados, con un total de 147 docentes en el primer semestre y 145 en el segundo.

D: Docentes nombrados y contratados, 2023.



Fuente: D (2025). Oficio N°0166-2025-UNTELS-R-D.
Elaboración propia.

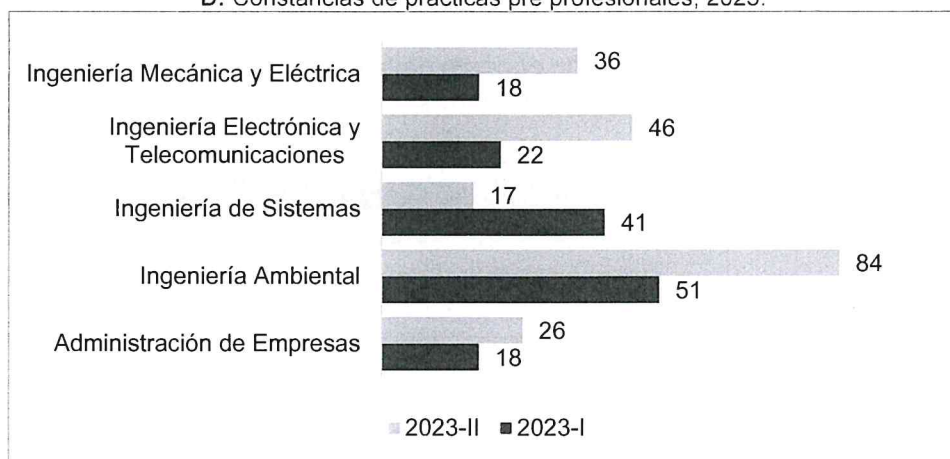
D: Docentes nombrados y contratados, 2023.

Docentes nombrados y contratados		2023	
		2023-I	2023-II
Total	Docentes nombrados	118	112
	Docentes contratados	29	33
	Total de docentes	147	145
Administración de Empresas	Docentes nombrados	24	24
	Docentes contratados	5	4
	Total de docentes	29	28
Ingeniería Ambiental	Docentes nombrados	22	20
	Docentes contratados	9	8
	Total de docentes	31	28
Ingeniería de Sistemas	Docentes nombrados	31	29
	Docentes contratados	6	8
	Total de docentes	37	37
Ingeniería Electrónica y Telecomunicaciones	Docentes nombrados	24	23
	Docentes contratados	4	2
	Total de docentes	28	25
Ingeniería Mecánica y Eléctrica	Docentes nombrados	17	16
	Docentes contratados	5	11
	Total de docentes	22	27

Fuente: D (2025). Oficio N°0166-2025-UNTELS-R-D.
Elaboración propia.

- Se emitieron un total de 150 constancias en el primer semestre y 209 en el segundo

D: Constancias de prácticas pre profesionales, 2023.



Fuente: D (2025). Oficio N°0166-2025-UNTELS-R-D.
Elaboración propia.

D: Constancias de prácticas pre profesionales, 2023.

Constancias de prácticas pre profesionales	2023	
	2023-I	2023-II
Administración de Empresas	18	26
Ingeniería Ambiental	51	84
Ingeniería de Sistemas	41	17
Ingeniería Electrónica y Telecomunicaciones	22	46
Ingeniería Mecánica y Eléctrica	18	36
Total	150	209


Fuente: D (2025). Oficio N°0166-2025-UNTELS-R-D.
Elaboración propia.

1.1.1. Escuela Profesional de Administración de Empresas



- En 2023, se logró una matrícula de 405 estudiantes en el primer semestre y 423 en el segundo semestre.
- Se registraron 31 egresados en el primer semestre y 37 en el segundo semestre.
- El número de bachilleres alcanzó los 46 durante el año.
- El número de titulados se elevó a 17 en 2023.
- Durante el 2023, se contó con 29 docentes en el primer semestre y 28 en el segundo semestre.
- Se logró emitir 18 constancias de prácticas en el primer semestre y 26 en el segundo semestre.

1.1.2. Escuela Profesional de Ingeniería Ambiental



- En 2023, se logró una matrícula de 388 estudiantes en el primer semestre y 377 en el segundo semestre.
- Se registraron 55 egresados en el primer semestre y 46 en el segundo semestre.
- El número de bachilleres alcanzó los 64 durante el año.
- El número de titulados se elevó a 20 en 2023.
- Durante el 2023, se contó con 31 docentes en el primer semestre y 28 en el segundo semestre.
- Se logró emitir 51 constancias de prácticas en el primer semestre y 84 en el segundo semestre.
- La evaluación docente de la EPIA destacó un desempeño positivo, con 6 docentes muy buenos.

EPIA: Resultados de la evaluación docente, 2023.

Desempeño docente	2023	
	2023-I	2023-II
Excelente	-	-
Muy bueno	12	6
Bueno	12	18
Regular	4	2
Deficiente	-	-
No aplica	-	-
Total de docentes	28	26

Fuente: EPIA (2025). Oficio N°0076-2025-UNTELS-R-D-EPIA.
Elaboración propia.

- En 2023, la EPIA adquirió diversos equipos técnicos para el laboratorio, como hidrómetros de suelos, medidores multiparamétricos, sistemas de aire acondicionado, un autoclave, un turbidímetro y un equipo para pruebas de jarras, entre otros.

EPIA: Adquisición de equipos, 2023.

Cantidad	Equipos adquiridos
1	Autoclave
4	Hidrómetro de suelos
3	Equipo para aire acondicionado tipo domestico
2	Equipo para aire acondicionado tipo industrial
2	Medidor de oxígeno
2	Medidor multiparamétrico para calidad de agua
2	Medidor multiparámetro
1	Equipo electrico para pruebas de jarras
1	Turbidímetro

Fuente: EPIA (2025). Oficio N°0076-2025-UNTELS-R-D-EPIA.
Elaboración propia.




1.1.3. Escuela Profesional de Ingeniería de Sistemas

- En 2023, se logró una matrícula de 474 estudiantes en el primer semestre y 473 en el segundo semestre.
- Se registraron 46 egresados en el primer semestre y 43 en el segundo semestre.
- El número de bachilleres alcanzó los 46 durante el año.
- El número de titulados se elevó a 7 en 2023.
- Durante el 2023, se contó con 37 docentes en el primer semestre y 37 en el segundo semestre.
- Se logró emitir 41 constancias de prácticas en el primer semestre y 17 en el segundo semestre.
- En 2023, la EPIS evaluó a sus docentes con los siguientes resultados: una mayoría tuvo desempeño bueno y muy bueno.

EPIS: Resultados de la evaluación docente, 2023.

Desempeño docente	2024	
	2023-I	2023-II
Excelente	-	-
Muy bueno	7	9
Bueno	15	16
Regular	9	8
Deficiente	1	1
No aplica	-	-
Total de docentes	32	34

Fuente: EPIA (2025). Oficio N°0076-2025-UNTELS-R-D-EPIA.
Elaboración propia.



1.1.4. Escuela Profesional de Ingeniería Electrónica y Telecomunicaciones

- En 2023, se logró una matrícula de 423 estudiantes en el primer semestre y 439 en el segundo semestre.
- Se registraron 36 egresados en el primer semestre y 21 en el segundo semestre.
- El número de bachilleres alcanzó los 52 durante el año.
- El número de titulados se elevó a 21 en 2023.
- Durante el 2023, se contó con 28 docentes en el primer semestre y 25 en el segundo semestre.



- Se logró emitir 22 constancias de prácticas en el primer semestre y 46 en el segundo semestre.
- En 2023, la EPIET recibió atención satisfactoriamente en la mayoría de los requerimientos solicitados para la mejora de sus laboratorios, con algunas excepciones.



EPIET: Requerimientos solicitados, 2023.

Momento de la solicitud	Mes	Descripción	Atención de solicitud		Condición
			2023-I	2023-II	
2023-I	Abr	Insumos de soldadura, componentes electrónicos, insumos para banda transportadora y memorias de almacenamiento para PLC.		Sí	Atendido
	Abr	Requerimiento y adquisición de Discos Duro Estado sólido para los laboratorios de la E.P.I.E.T.	Sí		Atendido
	Abr	Componentes electrónicos para los laboratorios de la E.P.I.E.T.		Sí	Atendido
	Abr	Requerimiento de Tarjetas Electrónicas para el laboratorio de Electrónica Analógica y Digital		Sí	Atendido
	Abr	Accesorios para banda transportadora (cinta transportadora y memorias para PLC) para el Laboratorio de Control y Automatización.		Sí	Atendido
2023-II	Nov	Insumos electrónicos para Electrónica Analógica y Digital			No atendido
	Nov	Componentes de Control			No atendido
	Nov	Accesorios de Telecomunicaciones			No atendido
	Nov	Requerimiento y adquisición de software para los laboratorios de la E.P.I.E.T.		Sí	Atendido
	Nov	Requerimiento y adquisición de (03) Access Point para los laboratorios de la E.P.I.E.T.		Sí	Atendido
	Nov	Requerimiento y adquisición de equipos de laboratorio		Sí	Atendido
	Nov	Requerimiento de equipos para el laboratorio de Electrónica Analógica y Digital			No atendido

Fuente: EPIET (2025). Oficio N°0090-2025-UNTELS-R-D-EPIET.
Elaboración propia.

1.1.5. Escuela Profesional de Ingeniería Mecánica y Eléctrica

- En 2023, se logró una matrícula de 414 estudiantes en el primer semestre y 421 en el segundo semestre.
- Se registraron 33 egresados en el primer semestre y 33 en el segundo semestre.
- El número de bachilleres alcanzó los 59 durante el año.
- El número de titulados se elevó a 17 en 2023.
- Durante el 2023, se contó con 22 docentes en el primer semestre y 27 en el segundo semestre.
- Se logró emitir 18 constancias de prácticas en el primer semestre.
- En 2023, la EPIME realizó diversas adquisiciones para mejorar sus laboratorios y oficinas.

EPIME: Adquisiciones, 2023.

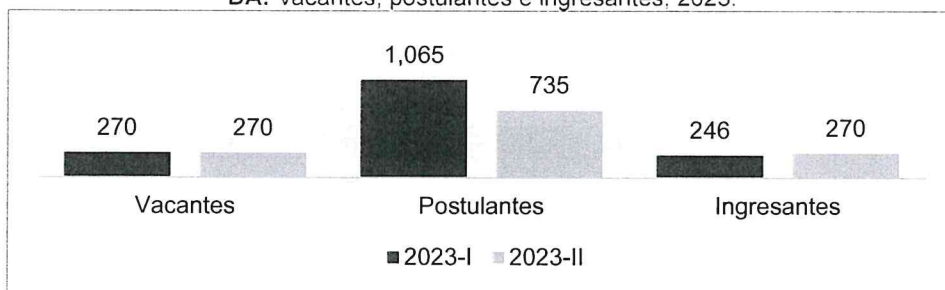
Semestre	Monto	Ubicación
2023-I	S/.760.00	Laboratorio de Termodinámica
	S/.1,050.00	Oficina de EPIME
2023-II	S/.11,374.00	Laboratorio de Ciencia de los Materiales
	S/.2,902.86	Laboratorio de Electroneumática y Oleohidráulica
	S/.1,570.00	Laboratorio de Estática y Dinámica
	S/.1,042.86	Laboratorio de Instalaciones Eléctricas
	S/.17,989.54	Laboratorio de Máquinas Eléctricas
	S/.1,782.40	Laboratorio de Mecánica de Fluidos y Transferencia de Calor
	S/.18,025.68	Laboratorio de Termodinámica
	S/.66,816.75	Oficina de EPIME
2023 - I y II	S/.3,972.77	Oficina de EPIME

Fuente: EPIME (2025). Oficio N°0062-2025-UNTELS-R-D-EPIME.
Elaboración propia.

1.2. Dirección de Admisión

- En 2023, UNTELS atrajo 1,800 postulantes y cubrió casi todas las plazas disponibles en sus cinco carreras.

DA: Vacantes, postulantes e ingresantes, 2023.



Fuente: DA (2025). Oficio N°0110-2025-UNTELS-VRA-DA.
Elaboración propia.

DA: Vacantes, postulantes e ingresantes, 2023.

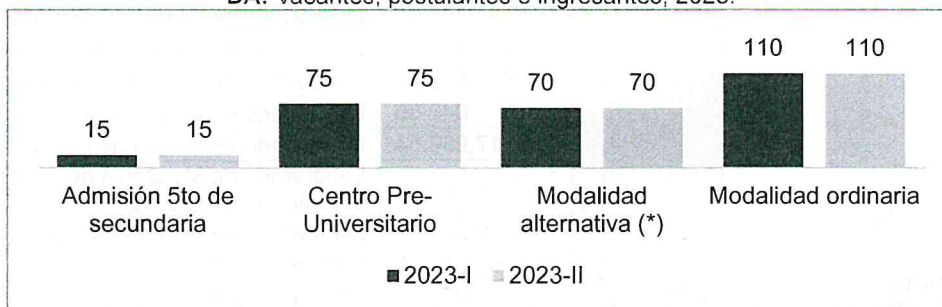
Descripción		2023	
		2023-I	2023-II
Total	Vacantes	270	270
	Postulantes	1,065	735
	Ingresantes	246	270
Administración de Empresas	Vacantes	54	54
	Postulantes	243	166
	Ingresantes	53	54
Ingeniería Ambiental	Vacantes	54	54
	Postulantes	128	119
	Ingresantes	39	54
Ingeniería de Sistemas	Vacantes	54	54
	Postulantes	451	251
	Ingresantes	54	54
Ingeniería Electrónica y Telecomunicaciones	Vacantes	54	54
	Postulantes	120	104
	Ingresantes	49	54
Ingeniería Mecánica y Eléctrica	Vacantes	54	54
	Postulantes	123	95
	Ingresantes	51	54

Fuente: DA (2025). Oficio N°0110-2025-UNTELS-VRA-DA.
Elaboración propia.



- La UNTELS ofreció 540 vacantes, distribuidas entre diversas modalidades de ingreso y equilibradas entre sus cinco carreras.

DA: Vacantes, postulantes e ingresantes, 2023.



Fuente: DA (2025). Oficio N°0110-2025-UNTELS-VRA-DA.

Elaboración propia.

DA: Vacantes, 2023.

Semestre	Carrera profesional	Total	Admisión 5to de secundaria	Centro Pre-Universitario	Modalidad alternativa (*)	Modalidad ordinaria
2023-I	Total	270	15	75	70	110
	Administración de Empresas	54	3	15	14	22
	Ingeniería Ambiental	54	3	15	14	22
	Ingeniería de Sistemas	54	3	15	14	22
	Ingeniería Electrónica y Telecomunicaciones	54	3	15	14	22
	Ingeniería Mecánica y Eléctrica	54	3	15	14	22
2023-II	Total	270	15	75	70	110
	Administración de Empresas	54	3	15	14	22
	Ingeniería Ambiental	54	3	15	14	22
	Ingeniería de Sistemas	54	3	15	14	22
	Ingeniería Electrónica y Telecomunicaciones	54	3	15	14	22
	Ingeniería Mecánica y Eléctrica	54	3	15	14	22

Nota: (*) La modalidad alternativa incluye a los titulados y graduados de segunda carrera, estudiantes provenientes de traslados externos y de universidades con licencia denegada, así como a los primeros puestos de instituciones educativas, deportistas calificados, personas con discapacidad, héroes de guerra, víctimas del terrorismo y afectados por la violencia social, y comunidades indígenas y amazónicas.

Fuente: DA (2025). Oficio N°0110-2025-UNTELS-VRA-DA.

Elaboración propia.

- Se recibió 1,800 postulantes, predominando la modalidad ordinaria y destacando la alta demanda por Ingeniería de Sistemas.

DA: Postulantes, 2023.



Fuente: DA (2025). Oficio N°0110-2025-UNTELS-VRA-DA.

Elaboración propia.

DA: Postulantes, 2023.

Semestre	Carrera profesional	Total	Admisión 5to de secundaria	Centro Pre-Universitario	Modalidad alternativa (*)	Modalidad ordinaria
2023-I	Total	1,065	145	74	35	811
	Administración de Empresas	243	27	15	9	192
	Ingeniería Ambiental	128	19	15	3	91
	Ingeniería de Sistemas	451	61	15	13	362
	Ingeniería Electrónica y Telecomunicaciones	120	18	15	3	84
	Ingeniería Mecánica y Eléctrica	123	20	14	7	82
2023-II	Total	735	6	75	24	630
	Administración de Empresas	166	1	15	6	144
	Ingeniería Ambiental	119	2	15	7	95
	Ingeniería de Sistemas	251	3	15	6	227
	Ingeniería Electrónica y Telecomunicaciones	104	-	15	4	85
	Ingeniería Mecánica y Eléctrica	95	-	15	1	79

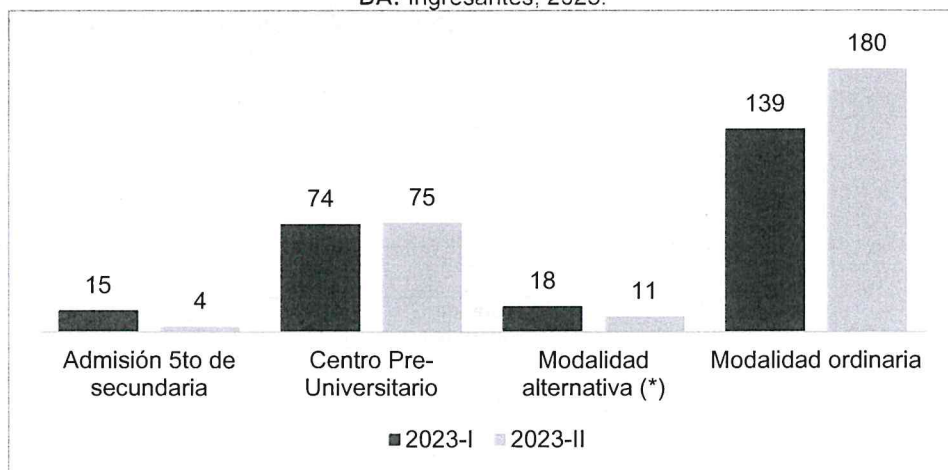
Nota: (*) La modalidad alternativa incluye a los titulados y graduados de segunda carrera, estudiantes provenientes de traslados externos y de universidades con licencia denegada, así como a los primeros puestos de instituciones educativas, deportistas calificados, personas con discapacidad, héroes de guerra, víctimas del terrorismo y afectados por la violencia social, y comunidades indígenas y amazónicas.

Fuente: DA (2025). Oficio N°0110-2025-UNTELS-VRA-DA.

Elaboración propia.

- En 2023, UNTELS tuvo 536 ingresantes, con la mayoría accediendo por la modalidad ordinaria y con una reducción en la admisión desde 5to de secundaria.

DA: Ingresantes, 2023.



Fuente: DA (2025). Oficio N°0110-2025-UNTELS-VRA-DA.

Elaboración propia.

DA: Ingresantes, 2023.

Semestre	Carrera profesional	Total	Admisión 5to de secundaria	Centro Pre-Universitario	Modalidad alternativa (*)	Modalidad ordinaria
2023-I	Total	246	15	74	18	139
	Administración de Empresas	53	3	15	3	32
	Ingeniería Ambiental	39	3	15	2	19
	Ingeniería de Sistemas	54	3	15	7	29
	Ingeniería Electrónica y Telecomunicaciones	49	3	15	3	28
	Ingeniería Mecánica y Eléctrica	51	3	14	3	31



Semestre	Carrera profesional	Total	Admisión 5to de secundaria	Centro Pre- Universitario	Modalidad alternativa (*)	Modalidad ordinaria
2023-II	Total	270	4	75	11	180
	Administración de Empresas	54	-	15	4	35
	Ingeniería Ambiental	54	1	15	2	36
	Ingeniería de Sistemas	54	3	15	3	33
	Ingeniería Electrónica y Telecomunicaciones	54	-	15	1	38
	Ingeniería Mecánica y Eléctrica	54	-	15	1	38

Nota: (*) La modalidad alternativa incluye a los titulados y graduados de segunda carrera, estudiantes provenientes de traslados externos y de universidades con licencia denegada, así como a los primeros puestos de instituciones educativas, deportistas calificados, personas con discapacidad, héroes de guerra, víctimas del terrorismo y afectados por la violencia social, y comunidades indígenas y amazónicas.

Fuente: DA (2025). Oficio N°0110-2025-UNTELS-VRA-DA.

Elaboración propia.



1.2.1. Centro Preuniversitario

- Se implementaron tres ciclos presenciales en 2023, destacando el ciclo 2023-II de 16 semanas con una robusta gestión docente de 28 profesionales.
- Se optimizó la ejecución presupuestal en el ciclo 2024-I, generando ingresos de S/.725,900.00 y un saldo positivo de S/.432,497.50.
- Se consolidó el compromiso educativo con una matrícula de 695 alumnos en el ciclo 2023-II, marcando un importante crecimiento institucional.



CPU: Ciclo verano y ciclo regular, 2023.

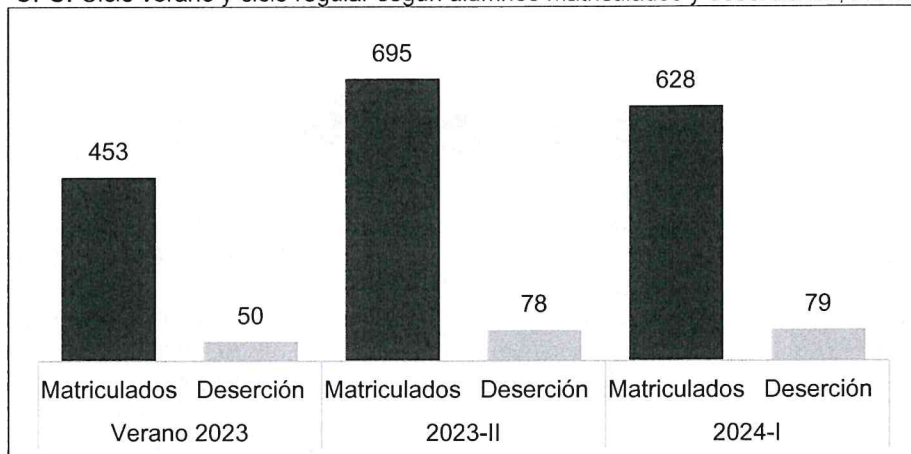
Descripción		Verano 2023	2023-II	2024-I
Características	Duración	Enero-Marzo	Abril-Julio	Setiembre-Diciembre
	Semanas	8 semanas	16 semanas	16 semanas
	Modalidad	Presencial	Presencial	Presencial
Docentes	Docentes nombrados	1	1	2
	Docentes contratados	-	3	3
	Docentes C.L.S.	23	24	30
	Total de docentes	24	28	35
Ejecución presupuestal	Ingresos	S/.226,500.00	S/.677,500.00	S/.725,900.00
	Egresos	S/.75,390.00	S/.308,214.40	S/.293,402.50
	Saldo	S/.151,110.00	S/.369,285.60	S/.432,497.50
Alumnos	Matriculados	453	695	628
	Deserción	50	78	79

Fuente: CPU (2025). Oficio N°0051-2025-UNTELS-VRA-DA-CPU

Elaboración propia.



CPU: Ciclo verano y ciclo regular según alumnos matriculados y deserciones, 2023.



Fuente: CPU (2025). Oficio N°0051-2025-UNTELS-VRA-DA-CPU.
Elaboración propia.

CPU: Estudiantes en el ciclo verano y ciclo regular, según escuela profesional, 2023.

Escuela profesional	Verano 2023		2023-II		2024-I	
	Matriculados	Deserción	Matriculados	Deserción	Matriculados	Deserción
Administración de Empresas	99	7	139	19	141	16
Ingeniería Ambiental	53	29	88	37	122	44
Ingeniería de Sistemas	218	5	315	2	216	4
Ingeniería Electrónica y Telecomunicaciones	36	6	78	11	80	4
Ingeniería Mecánica y Eléctrica	47	3	75	9	69	11
Total	453	50	695	78	628	79

Fuente: CPU (2025). Oficio N°0051-2025-UNTELS-VRA-DA-CPU
Elaboración propia.

1.3. Dirección de Responsabilidad Social Universitaria

- En 2023, UNTELS implementó iniciativas de responsabilidad social centradas en cultura, juventud, eventos académicos y sostenibilidad ambiental.

DRSU: Iniciativas de responsabilidad social universitaria implementadas con la comunidad, 2023.

Categoría	2023
Comunicación y promoción institucional	- Creación y/o actualización del lema institucional.
Programas internacionales y culturales	- Plan de trabajo del idioma coreano (KOICA).
Formación artística y cultural	- Talleres formativos artísticos para 2023. - Aprendiendo a tocar guitarra.
Capacitación y desarrollo juvenil	- Curso de Liderazgo para Jóvenes
Eventos y encuentros	- I Encuentro de Organizaciones Juveniles Voluntarios de la UNTELS. - Concurso de danzas folclóricas estudiantiles.
Proyectos especiales y sostenibilidad	- Plan de trabajo y presupuesto anual para el cuidado de camélidos domésticos (alpacas). - Plan de trabajo de capacitación: Efectos adversos y los impactos negativos en los sistemas ambientales por Mala Gestión de RAEE - Módulo II.

Fuente: DRSU (2025). Oficio N°0065-2025-UNTELS-VRA-DRSU.
Elaboración propia.



- Se ofreció el curso de Excel en tres niveles y Autocad básico, con 58 inscritos y un saldo positivo de S/.4,460.00.

DRSU: Capacitación continua, 2023.

Curso	Ingresos	Egresos	Saldo
Total (4 cursos con 58 inscritos)	S/.9,260.00	S/.4,800.00	S/.4,460.00
Excel Básico (Grupo I)	S/.1,420.00	S/.600.00	S/.820.00
Excel Básico (Grupo II)	S/.980.00	S/.600.00	S/.380.00
Excel Básico (Grupo III)	S/.1,500.00	S/.600.00	S/.900.00
Excel Intermedio (Grupo I)	S/.1,360.00	S/.600.00	S/.760.00
Excel Intermedio (Grupo II)	S/.600.00	S/.600.00	-
Excel Avanzado (Grupo I)	S/.1,080.00	S/.600.00	S/.480.00
Autocad Básico (Grupo I)	S/.1,440.00	S/.600.00	S/.840.00
Autocad Básico (Grupo III)	S/.880.00	S/.600.00	S/.280.00

Fuente: DRSU (2025). Oficio N°0065-2025-UNTELS-VRA-DRSU.
Elaboración propia.

- Los docentes de UNTELS presentaron proyectos en áreas clave como medio ambiente, tecnología, cultura, salud y bienestar, promoviendo la formación y vinculación social.

DRSU: Proyectos presentados por docentes, 2023.

Categoría	2023
Medio ambiente y sostenibilidad	<ul style="list-style-type: none"> - Limpieza y conservación de la playa Venecia. - Instalación y manejo de biohuertos en la I.E. N° 6069 Pachacútec. - Implementación de biohuerto ecológico en la I.E. Fe y Alegría N° 17. - Promoción de la educación ambiental mediante biohuertos en la I.E. N° 7094 SASAKAWA. - Formación ecológica y cuidado del ambiente con biohuertos escolares (I.E. 6069 Pachacútec). - Instalación y manejo de biohuertos en la I.E. N° 7228 Peruano Canadiense.
Formación, capacitación y herramientas digitales	<ul style="list-style-type: none"> - Curso Taller: Herramientas para la Comunicación Virtual (TIC's). - Curso Taller de Manejo de Turnitin en Investigación y Análisis Estadístico. - Curso: Tópicos aplicados en ciencias e Ingenierías. - Curso Taller: Gráficas Cónicas y Diseño de Circuitos (GeoGebra, BOOLE-DEUSTO, Multisim). - Curso Taller: Capacitación teórico-práctico sobre instalación y configuración de cámaras de vigilancia. - Curso "Temas actuales de la ingeniería".
Innovación y tecnología	<ul style="list-style-type: none"> - Sistema de Información Geográfica (SIG) para modelar la calidad del aire y conservar ecosistemas en zona alto andina. - Introducción a la programación en Java en la Iglesia Dios es Amor.
Proyección social y vinculación	<ul style="list-style-type: none"> - Patrocinio de breve experiencia educativa en ingeniería electrónica y telecomunicaciones (I.E. 7079 Ramiro Priale). - Orientación vocacional sobre carreras profesionales en la UNTELS para I.E. de nivel secundario. - Autodiagnóstico del conocimiento y participación en actividades de RSU. - Jornada de Proyección Social (Grupos de Gestión Pública y Marketing).
Cultura, patrimonio y arte	<ul style="list-style-type: none"> - De profundis: muerte, duelo y espacios funerarios – recorrido interpretativo en el Museo Cementerio Presbítero Maestro.



Categoría	2023
Salud, ciencias y bienestar	- Anemia y desempeño universitario en la UNTELS. - Introducción al perfil genómico de endófitos en variedades de plantas. - Identificación de AEDES AEGYPTI, vector de arbovirosis.
Infraestructura y seguridad	- Instalaciones eléctricas seguras en viviendas unifamiliares.

Fuente: DRSU (2025). Oficio N°0065-2025-UNTELS-VRA-DRSU.
Elaboración propia.



1.3.1.

Centro de Idiomas

- En 2023, el Centro de Idiomas de la UNTELS atendió a 339 alumnos, generando un saldo positivo de S/.85,386.92 con ingresos de S/.271,750.00.

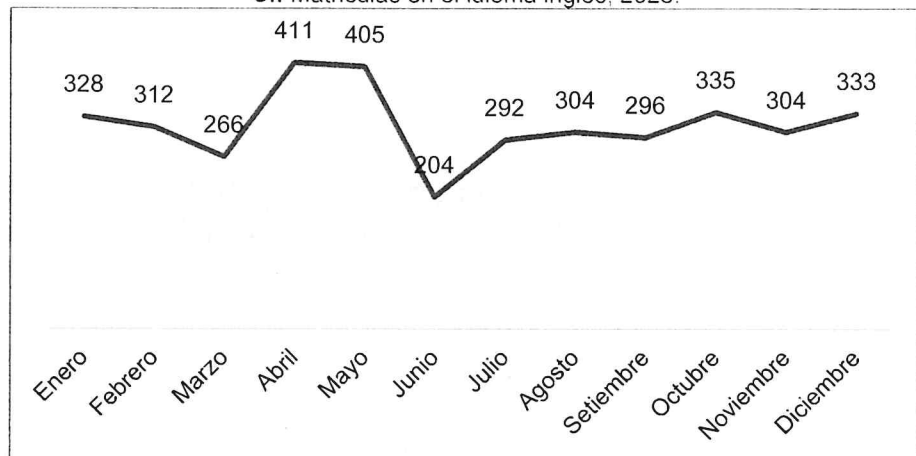
CI: Centro de idiomas, 2023.

Descripción		2023
Alumnos	Inglés	330
	Portugués	9
	Total de alumnos	339
Egresados	Total de egresados	152
Docentes	Docentes nombrados	1
	Docentes contratados	11
	Total de docentes	12
Ejecución presupuestal	Ingresos	S/.271,750.00
	Egresos	S/.186,363.08
	Saldo	S/.85,386.92


Fuente: CI (2025). Oficio N°0026-2025-UNTELS-VRA-DRSU-CI.
Elaboración propia.

- Se registraron 3,790 matrículas en inglés, destacándose los niveles básico e intermedio.

CI: Matriculas en el idioma inglés, 2023.



Fuente: CI (2025). Oficio N°0026-2025-UNTELS-VRA-DRSU-CI.
Elaboración propia.





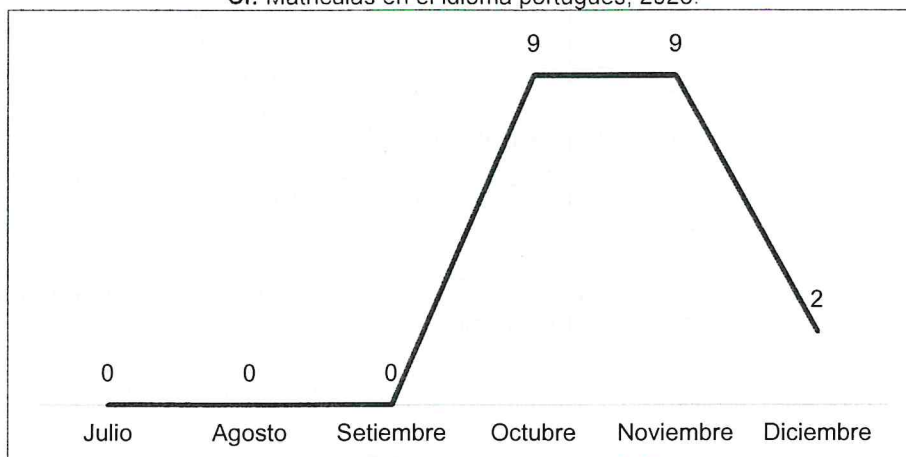
CI: Matriculas en el idioma inglés, 2023.

Semestre	Mes	Ingles			
		Total	Básico	Intermedio	Avanzado
2023-I	Total	1,926	1,580	248	98
	Enero	328	290	21	17
	Febrero	312	259	36	17
	Marzo	266	199	50	17
	Abril	411	330	64	17
	Mayo	405	324	64	17
	Junio	204	178	13	13
2023-II	Total	1,864	1,556	270	38
	Julio	292	227	52	13
	Agosto	304	248	44	12
	Setiembre	296	239	44	13
	Octubre	335	296	39	-
	Noviembre	304	256	48	-
	Diciembre	333	290	43	-

Fuente: CI (2025). Oficio N°0026-2025-UNTELS-VRA-DRSU-CI.
Elaboración propia.

- En 2023, se registró 20 matrículas en portugués.

CI: Matriculas en el idioma portugués, 2023.



Fuente: CI (2025). Oficio N°0026-2025-UNTELS-VRA-DRSU-CI.
Elaboración propia.

CI: Matriculas en el idioma portugués, 2023.

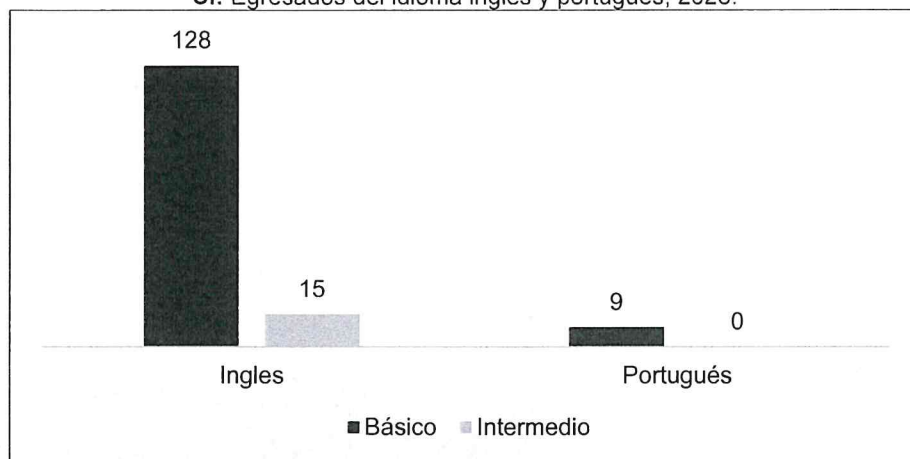
Semestre	Mes	Ingles			
		Total	Básico	Intermedio	Avanzado
2023-II	Total	20	20	-	-
	Julio	-	-	-	-
	Agosto	-	-	-	-
	Setiembre	-	-	-	-
	Octubre	9	9	-	-
	Noviembre	9	9	-	-
	Diciembre	2	2	-	-

Fuente: CI (2025). Oficio N°0026-2025-UNTELS-VRA-DRSU-CI.
Elaboración propia.

- Se reportó 152 egresados en inglés y portugués, con la mayoría en el nivel básico.



CI: Egresados del idioma inglés y portugués, 2023.



Fuente: CI (2025). Oficio N°0026-2025-UNTELS-VRA-DRSU-CI.
Elaboración propia.

1.4. Dirección de Bienestar Universitario

- En 2023, la DBU fortaleció sus servicios clave con alto cumplimiento de metas y mejoras integrales en salud, apoyo social, recreación y alimentación universitaria.

DBU: Principales actividades, 2023.

Categoría	2024
Procesos administrativos	Se ejecutó la actividad operativa de Dirección de Procesos Administrativos, dirigiendo y supervisando las actividades y programas según lo establecido en el POI 2023. La jefatura, en el año fiscal 2023, logró el 100% de su meta programada.
Servicios de salud	En 2023, el Servicio de Salud de la Dirección de Bienestar Universitario ejecutó la actividad operativa "Dirección del Programa de Asistencia Médica", orientada a la prevención, atención y promoción de la salud. La acción incluyó la realización de exámenes médicos integrales para estudiantes, atenciones médicas, servicios de laboratorio y tópicos de urgencias. Como resultado, se alcanzó el 63% de la meta programada, con campañas preventivas y promocionales, toma de exámenes auxiliares, concientización sobre la vacunación contra la COVID-19, atención integral a la comunidad universitaria y la ampliación del servicio de atención médica.
Servicios psicológicos	En 2023, se ejecutó la actividad operativa "Dirección del Programa de Asistencia Psicológica", enfocada en fortalecer la salud mental de los estudiantes mediante atención, orientación y consejería, además de monitoreo, evaluación y seguimiento de casos. Como resultado, el servicio alcanzó el 72% de la meta programada, evidenciado en el incremento de alumnos atendidos, la realización de charlas, talleres y la coordinación con el área de tutoría para identificar y derivar oportunamente casos que requerían atención especializada, complementado con la elaboración de una guía de orientación para docentes.
Servicios deportivos y recreativos	En 2023, el Servicio de Deporte y Recreación impulsó la promoción de actividades deportivas mediante talleres colectivos (futsal, vóley, básquetbol) e individuales (ajedrez, baile moderno, karate y taekwondo), participación en el sistema deportivo nacional, uso del gimnasio y organización de actividades recreativas. Se alcanzaron logros destacados, como la enseñanza de prácticas deportivas y culturales, la participación en campeonatos (FISU AMERICA CHESS 2023) y en la Liga Universitaria de Fútbol, y la obtención del primer lugar en Fútbol masculino durante el aniversario de la UNI.
Servicios sociales	En 2023 se ejecutó la actividad operativa "Dirección del Programa de Asistencia Social", cuyo objetivo fue implementar y ejecutar programas de apoyo social para estudiantes en situación de vulnerabilidad socioeconómica. A través de iniciativas como el programa de beca de alimentos, exoneración de pago de matrícula, bolsa de trabajo y apoyo social, se logró la elaboración de fichas socioeconómicas de los alumnos ingresantes, la participación en la Campaña de Salud Integral para el personal docente y administrativo, y se alcanzó un 70.2% de la meta programada.
Servicio de comedor universitario	En 2023 se ejecutó la actividad operativa "Administración del Servicio de Comedor Universitario", orientada a implementar, coordinar, dirigir y evaluar las tareas del comedor, incluyendo la preparación diaria de dietas, atención del servicio y evaluación nutricional de los estudiantes. Se lograron avances como el otorgamiento gratuito de almuerzos y el incremento de raciones diarias, alcanzando 600 almuerzos.


Fuente: DBU (2025). Oficio N°0102-2025-UNTELS-VRA-DBU.
Elaboración propia.



1.5. Dirección de Registro Académico

- En 2023, el ciclo de verano registró 183 estudiantes con un 95.6% de aprobado.

DRA: Estudiantes en el ciclo verano según escuela profesional, 2023.



Nota: (*) Se desarrollan durante enero y marzo.

Fuente: DRA (2025). Oficio N°0162-2025-UNTELS-VRA-DRA

Elaboración propia.

DRA: Estudiantes en el ciclo verano según escuela profesional, 2023.

Estudiantes en el ciclo verano		Verano 2023
		Ciclo académico 2022-II (*)
Total de estudiantes	Inscritos	183
	Aprobados	175
	Desaprobados	8
Administración de Empresas	Inscritos	37
	Aprobados	36
	Desaprobados	1
Ingeniería Ambiental	Inscritos	13
	Aprobados	12
	Desaprobados	1
Ingeniería de Sistemas	Inscritos	27
	Aprobados	27
	Desaprobados	-
Ingeniería Electrónica y Telecomunicaciones	Inscritos	69
	Aprobados	63
	Desaprobados	6
Ingeniería Mecánica y Eléctrica	Inscritos	37
	Aprobados	37
	Desaprobados	-

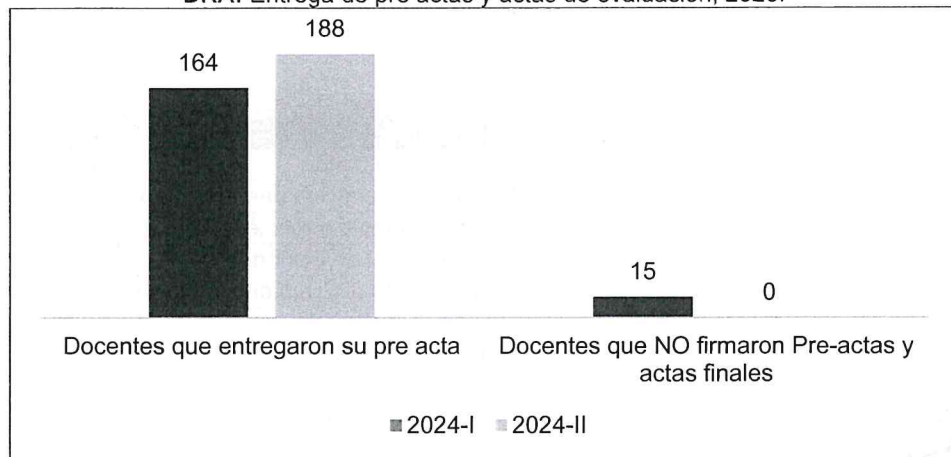
Nota: (*) Se desarrollan durante enero y marzo.

Fuente: DRA (2025). Oficio N°0162-2025-UNTELS-VRA-DRA

Elaboración propia.

- Se logró mejorar el cumplimiento en la entrega de pre actas, alcanzando el 100% de firmas en el segundo semestre.

DRA: Entrega de pre actas y actas de evaluación, 2023.



Fuente: DRA (2025). Oficio N°0162-2025-UNTELS-VRA-DRA
Elaboración propia.

- Se garantizó la inclusión de estudiantes con discapacidad en la universidad, asegurando su continuidad académica.

DRA: Alumnos que presentan discapacidad, 2022-2023.

Año	Proceso de ingreso	Discapacidad	Escuela	Estado
2022	2022-I	Dismetría	Escuela Profesional de Ingeniería de Sistemas	Alumno activo
		Hemiplejia	Escuela Profesional de Ingeniería de Sistemas	Alumno activo
	2022-II	Escoliosis	Escuela Profesional de Ingeniería Mecánica y Eléctrica	Alumno activo
2023	2023-I	Auditiva	Escuela Profesional de Ingeniería de Sistemas	Alumno activo
		Asperger	Escuela Profesional de Ingeniería de Sistemas	Alumno activo
		Auditiva	Escuela Profesional de Ingeniería Electrónica y Telecomunicaciones	Alumno - Separación temporal
		Física	Escuela Profesional de Ingeniería Mecánica y Eléctrica	Alumno deshabilitado
	2023-II	CIDDM-OMS	Escuela Profesional de Administración de Empresas	Alumno activo
		Motora	Escuela Profesional de Ingeniería de Sistemas	Alumno activo

Fuente: DRA (2025). Reporte de alumnos que presentan discapacidad.
Elaboración propia.

- Finalmente, la información sobre alumnos matriculados, exámenes de subsanación y suficiencia, egresados, graduados y titulados coincide con lo informado por el decanato de la FIG, por lo que se desarrolla en la **Sección 1.1** del presente documento para evitar duplicidades.

1.6. Programa de Estudios Generales

- El cumplimiento de actividades en Estudios Generales fue del 92.16% en procesos académicos y administrativos, y del 62.50% en servicios complementarios.
- Las resoluciones emitidas en 2023 se registraron en 16.



- Se realizaron diversas adquisiciones, entre ellas, sillas, módulos, computadora, armarios, entre otros.

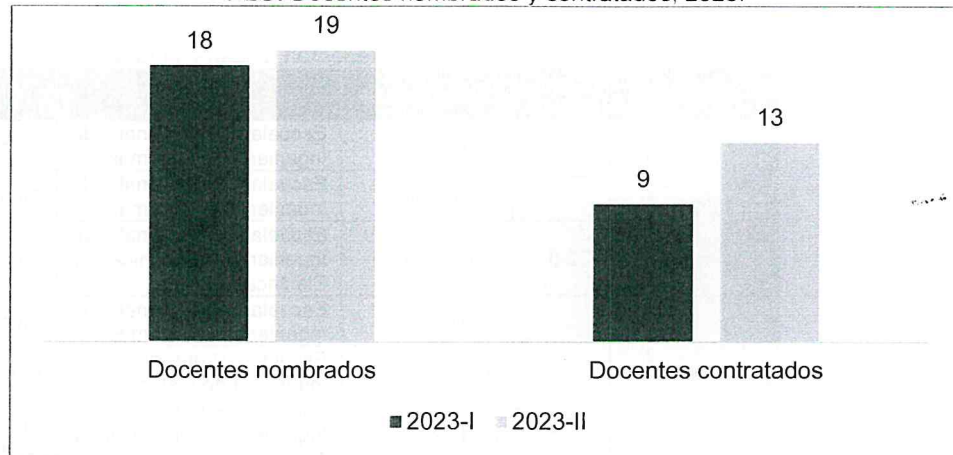
PEG: Adquisiciones, 2023.

Año	Cantidad	Adquisiciones
2023	10	Sillas fijas de metal.
	5	Módulo de melamina para computadoras.
	3	Computadoras personales portátil (Laptop).
	2	Armario metal de 2 puertas.
	2	Computadora (CPU, monitor, teclado, estabilizador).
	2	Proyector multimedia.
	2	Sillones gerenciales.
	1	Impresora monocromática.

Fuente: PEG (2025). Oficio N°0045-2025-UNTELS-VRA-PEG.
Elaboración propia.

- Se fortaleció la planta docente de Estudios Generales, incrementando el número total de docentes de 27 a 32.

PEG: Docentes nombrados y contratados, 2023.



Fuente: PEG (2025). Oficio N°0045-2025-UNTELS-VRA-PEG.
Elaboración propia.

- Se realizó la gestión de 74 solicitudes administrativas.

PEG: Servicios solicitados, 2023.

Servicios solicitados	2024	
	2023-I	2023-II
Alumnos que solicitaron reserva de matrícula.	9	17
Alumnos que solicitaron levantamiento de suspensión (por haber cumplido su suspensión de un año).	4	5
Alumnos que solicitaron convalidación de asignaturas.	1	2
Alumnos que solicitaron cancelación de matrícula.	12	17
Alumnos que solicitaron retiro de asignaturas.	3	4
Total de servicios	29	45

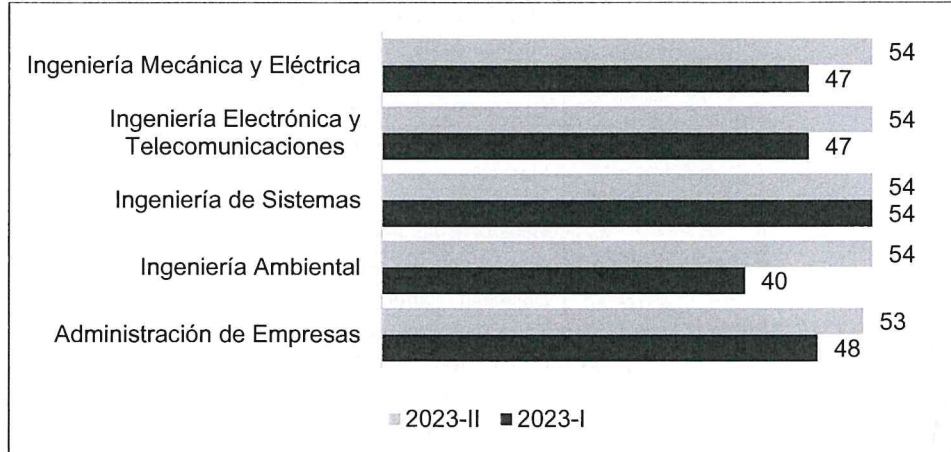
Fuente: PEG (2025). Oficio N°0045-2025-UNTELS-VRA-PEG.
Elaboración propia.

1.7. Biblioteca Central

- Se incorporaron 165 nuevos recursos bibliográficos, los cuales corresponden a libros físicos.

- Se emitieron 505 carnés, facilitando el acceso a los servicios académicos.

BC: Carnet emitidos, 2023.



Fuente: BC (2025). Oficio N°0066-2025-UNTELS-VRA-BC.
Elaboración propia.

- Se fortaleció el acceso a la tecnología en la UNTELS, beneficiando a 1,461 usuarios con el servicio de préstamo de computadoras e internet.

BC: Servicio de préstamo de computadora/internet, 2023.

Préstamo de computadora/internet		2023
		Usuarios por PC
Turno	Total de usuarios / turno	1,461
	Mañana de 08:00am. a 01:00pm.	603
	Tarde de 01:00pm. a 06:00pm.	731
	Noche de 06:00pm. a 09:00pm.	127
Género	Total de usuarios / género	1,461
	Masculino	464
	Femenino	997
Tipo usuario	Total de usuarios / tipo	1,461
	Alumnos (pregrado)	1,459
	Docentes / carreras	1
	Egresados (posgrado)	-
	Centro Pre-UNTELS	-
	Personal administrativo	-
	Público / visitante	1
Procedencia	Total de usuarios / procedencia	1,461
	Estudios generales	-
	Administración de Empresas	330
	Ingeniería Ambiental	445
	Ingeniería de Sistemas	211
	Ingeniería Electrónica y Telecomunicaciones	357
	Ingeniería Mecánica y Eléctrica	117
	Otros	1

Nota: A partir de setiembre la atención se realiza hasta las 09:00pm.
Fuente: BC (2025). Oficio N°0066-2025-UNTELS-VRA-BC.
Elaboración propia.

- Se fortaleció el acceso a infraestructura tecnológica en la UNTELS, beneficiando a 1,565 usuarios con el servicio de préstamo de salas smart y laptops, optimizando el aprendizaje y ampliando su disponibilidad.



BC: Servicio de préstamo de salas smart y laptop, 2023.

Préstamo de salas smart y laptop		2023
		Usuarios smart mes
Turno	Total de usuarios / turno	1,565
	Mañana de 08:00am. a 01:00pm.	571
	Tarde de 01:00pm. a 06:00pm.	874
	Noche de 06:00pm. a 09:00pm.	120
Género	Total de usuarios / género	1,565
	Masculino	615
	Femenino	950
Tipo usuario	Total de usuarios / tipo	1,565
	Alumnos (pregrado)	1,555
	Docentes / carreras	-
	Egresados (posgrado)	-
	Centro Pre-UNTELS	-
	Personal administrativo	4
	Público / visitante	6
Procedencia	Total de usuarios / procedencia	1,565
	Estudios generales	-
	Administración de Empresas	387
	Ingeniería Ambiental	397
	Ingeniería de Sistemas	272
	Ingeniería Electrónica y Telecomunicaciones	306
	Ingeniería Mecánica y Eléctrica	193
	Otros	10

Fuente: BC (2025). Oficio N°0066-2025-UNTELS-VRA-BC.
Elaboración propia.

- Se fortaleció el acceso al material bibliográfico en la UNTELS con 327 préstamos de libros, priorizando el apoyo a estudiantes de pregrado en áreas de ciencias puras y aplicadas.

BC: Servicio de préstamo de libros, 2023.

Préstamo de libros		2023
		Prestamos
Temas	Total de préstamos	327
	Ciencias puras: Matemáticas, Estadística, Física, Biología, Ecología, Química y Geometría	152
	Ciencias aplicadas: Ingeniería electrónica, Administración, Ingeniería mecánica y otros	144
	Computación, Metodología de la investigación, Comunicación	13
	Ciencias sociales	6
	Referencia, Diccionario, Enciclopedias, Preuniversitarios	3
	Historia y Geografía	-
	Filosofía y afines	7
	Lenguaje	1
	Arte	-
	Literatura	-
	Religión (moral)	-
	Otros	1
Tipo de material	Total de préstamos	327
	Libro	326
	Revista	-
	Tesis / trabajos de suficiencia profesional	-
	CD-ROM	-
	Otros	1



Préstamo de libros		2023
		Prestamos
Turno	Total de usuarios / turno	327
	Mañana de 08:00am. a 01:00pm.	145
	Tarde de 01:00pm. a 06:00pm.	153
	Noche de 06:00pm. a 09:00pm.	29
Género	Total de usuarios / género	327
	Masculino	264
	Femenino	63
Tipo usuario	Total de usuarios / tipo	327
	Alumnos (pregrado)	314
	Docentes / carreras	4
	Egresados (posgrado)	-
	Centro Pre-UNTELS	7
	Personal administrativo	2
	Público / visitante	-
Procedencia	Total de usuarios / procedencia	327
	Estudios generales	-
	Administración de Empresas	68
	Ingeniería Ambiental	59
	Ingeniería de Sistemas	31
	Ingeniería Electrónica y Telecomunicaciones	96
	Ingeniería Mecánica y Eléctrica	64
	Otros	9

Fuente: BC (2025). Oficio N°0066-2025-UNTELS-VRA-BC.
Elaboración propia.

1.8. Escuela de Posgrado



- En octubre del año 2023 la Escuela de Posgrado realizó el registro ante SUNEDU de 2 ofertas académicas.

EPOS: Ofertas académicas, 2023.

Año	Semestre	Documento	Oferta académica
2023	2023-II	Oficio N° 0181-2023-SUNEDU-02-15-01	Maestría en Ingeniería Electrónica y Telecomunicaciones
			Doctorado en Ciencias con Menciona en Sistemas Electrónicos y Sistemas Integrales

Fuente: EPOS (2025). Oficio N°0028-2025-UNTELS-R-EPOS.
Elaboración propia.

II. Gestión Administrativa

2.1. Acreditación

- Con respecto a la autoevaluación, se realizó una capacitación a todas las dependencias de la UNTELS para la realización de los análisis FODA y árbol de problemas con el objetivo de realizar un autodiagnóstico de cada dependencia para plantear acciones de mejora, identificando las causas y consecuencias potenciales.
- Las Escuelas Profesionales conformaron sus comisiones de carga no lectiva, entre ellos la comisión de autoevaluación y acreditación según:
 - Resolución de Decanato N° 109-2023-R-D-UNTELS de fecha 12 de junio del 2023 en la Escuela de Ingeniería Mecánica y Eléctrica

- Resolución de Decanato N° 110-2023-R-D-UNTELS de fecha 12 de junio del 2023 en la Escuela de Ingeniería de Sistemas
- Resolución de Decanato N° 761-2023-UNTELS-R-D de fecha 02 de octubre del 2023 en la Escuela de Administración de Empresas.

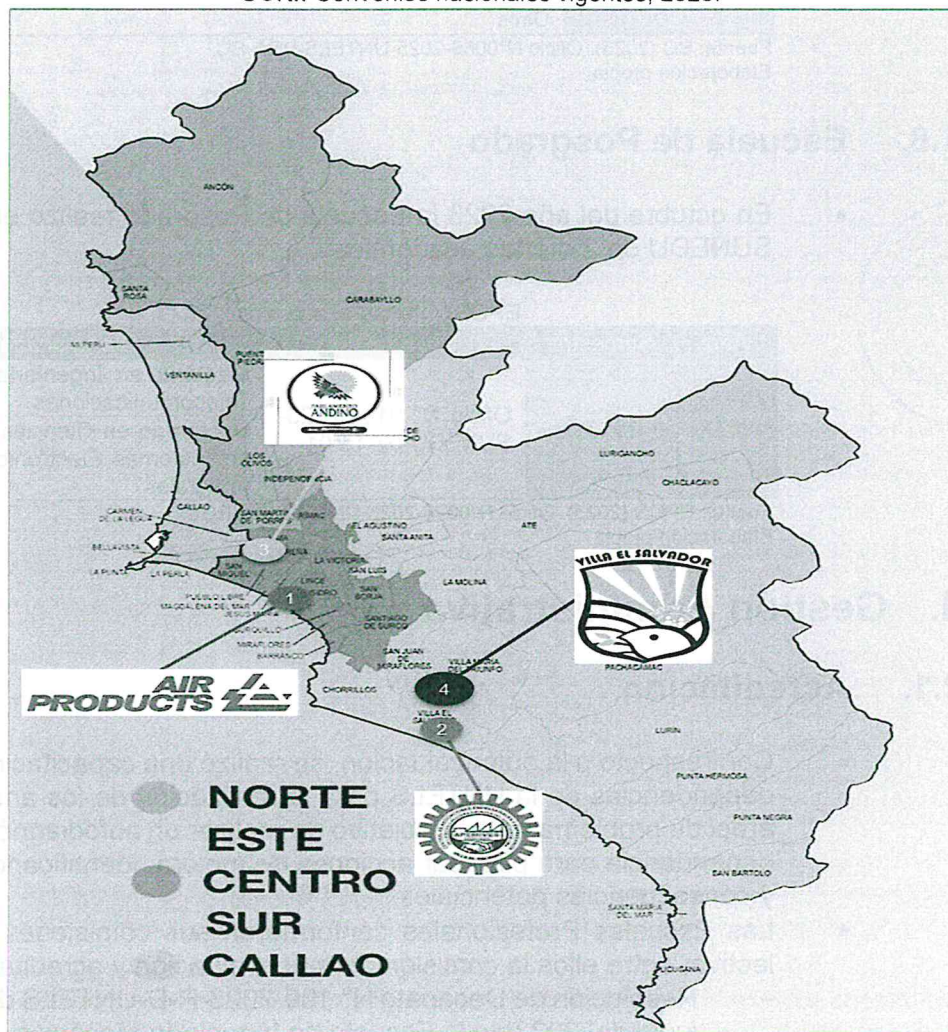
2.2. Sistemas Informáticos

- Se desarrollo e implemento en noviembre de 2023, el Sistema de Mesa de Partes Virtual.
- Se dio inicio en diciembre 2023, el desarrollo del Sistema – Centro de Idiomas.

2.3. Internacionalización

- En 2023, la UNTELS suscribió 6 convenios nacionales (3 con la Universidad Nacional Micaela Bastidas de Apurímac) enfocados en educación, investigación e intercambio académico. Los cuales sumándose a los anteriores dan un total de 8 convenios con 6 entidades nacionales distintas.

OCRI: Convenios nacionales vigentes, 2023.



Fuente: OCRI (2025).
Elaboración propia.



OCRI: Convenios nacionales vigentes, 2023.



Fuente: OCRI (2025).
Elaboración propia.

OCRI: Convenios nacionales vigentes, 2023.

N°	Año de suscripción	Denominación	Institución	Objeto	Fecha de término
1	2021	Convenio marco de cooperación interinstitucional entre el Instituto de Investigaciones de la Amazonia Peruana y la Universidad Nacional Tecnológica de Lima Sur.	Instituto de Investigaciones de la Amazonia Peruana.	Desarrollar programas, proyectos y actividades de colaboración y cooperación. Articulada en investigación transferencia tecnológica, prestación de servicios, producción de bienes y diseños de políticas públicas en los ámbitos relacionados al uso y sostenibilidad de la diversidad biológica de la Amazonia Peruana.	21/07/2026

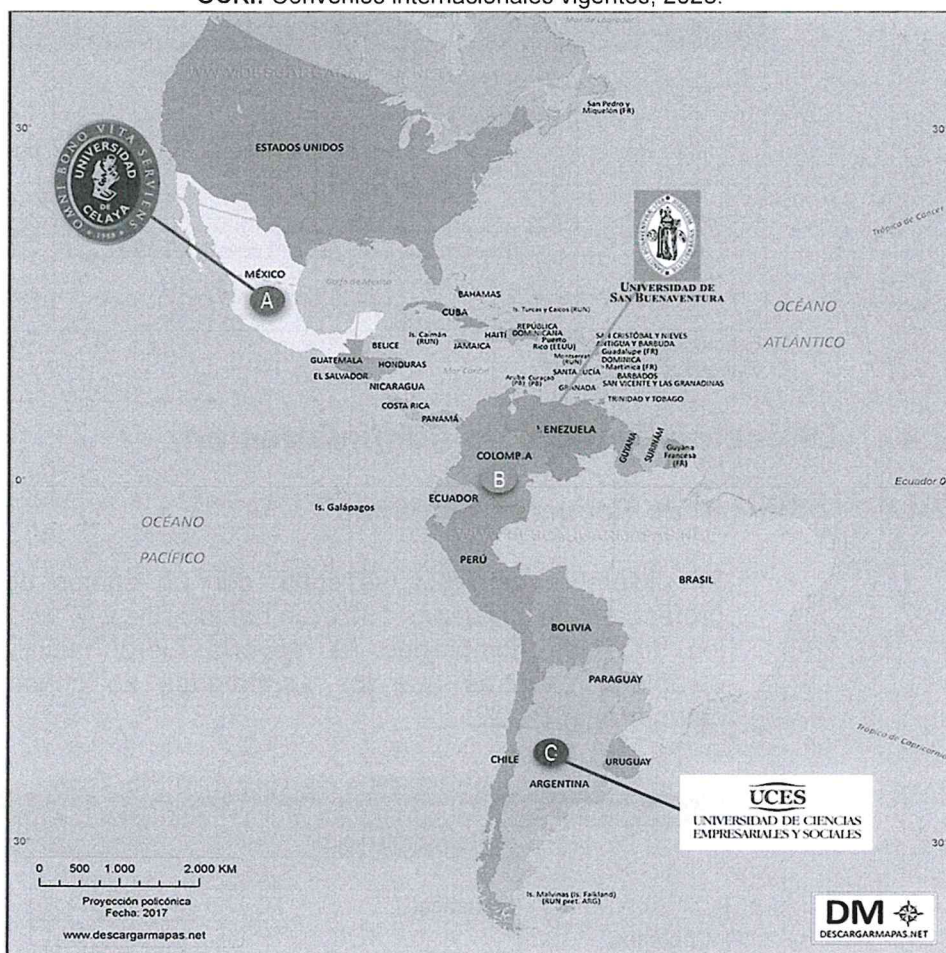


N°	Año de suscripción	Denominación	Institución	Objeto	Fecha de término
2	2022	Convenio marco de cooperación interinstitucional entre la Universidad Nacional Tecnológica de Lima Sur y Air Products Perú S.A.	Air Products Perú S.A.	Establecer y desarrollar mecanismos e instrumentos de mutua colaboración y beneficios sumando esfuerzos y recursos disponibles conducentes al desarrollo humano, del conocimiento, de la investigación y la cultura, así como la cooperación técnica y prestación de servicios que ambas instituciones se pueden brindar reciprocamente.	13/09/2025
3	2023	Convenio marco de cooperación académica, cultural, científica y tecnológica entre la Universidad Nacional Tecnológica de Lima Sur y la Universidad Nacional Micaela Bastidas de Apurímac	Universidad Nacional Micaela Bastidas de Apurímac.	Cooperación académica, cultural, científica y tecnológica entre la UNTELS y la UNAMBA.	20/09/2028
4	2023	Convenio específico de movilidad, intercambio y pasantía de docente y estudiante entre la Universidad Nacional Tecnológica de Lima Sur y la Universidad Nacional Micaela Bastidas de Apurímac.	Universidad Nacional Micaela Bastidas de Apurímac.	Programa de movilidad, intercambio y pasantía docentes y estudiantes de la UNTELS y la UNAMBA.	20/09/2028
5	2023	Convenio específico de investigación científica y cultural entre la Universidad Nacional Tecnológica de Lima Sur y la Universidad Nacional Micaela Bastidas de Apurímac.	Universidad Nacional Micaela Bastidas de Apurímac.	Programas de investigación científica y cultural entre la UNTELS y la UNAMBA.	20/09/2028
6	2023	Convenio marco de cooperación interinstitucional entre la Universidad Nacional Tecnológica de Lima Sur – UNTELS y la Municipalidad Distrital de Villa El Salvador. (*)	Municipalidad Distrital de Villa El Salvador.	Establecer vínculos interinstitucionales a favor de la educación, desarrollo del distrito de Villa El Salvador y la Comunidad de Lima Sur, desarrollar programas y actividades de colaboración y cooperación articulada.	2027
7	2023	Convenio marco de cooperación interinstitucional entre la Universidad Nacional Tecnológica de Lima Sur – UNTELS y la Central de Asociaciones Empresariales y Empesarios de la Micro y Pequeña Empresa del Cono Sur. (*)	Central de Asociaciones Empresariales y Empesarios de la Micro y Pequeña Empresa del Cono Sur.	Las instituciones facilitarán prácticas preprofesionales para estudiantes, colaborarán en el desarrollo de nuevos productos, incentivarán la creación de empresas e industrias, proporcionarán información para la investigación tecnológica en el parque industrial, difundirán las actividades académicas y productivas de la UNTELS y apoyarán sus programas y proyectos relacionados con este convenio.	22/11/2025
8	2023	Convenio marco de cooperación interinstitucional entre el Parlamento Andino y la Universidad Nacional Tecnológica de Lima Sur.	Parlamento Andino.	Las instituciones colaborarán en pasantías académicas presenciales y/o virtuales para estudiantes de pregrado de la UNTELS, promoverán investigaciones y publicaciones conjuntas, intercambiarán materiales de investigación, y brindarán asesoría a unidades de investigación de pregrado. Además, participarán en debates normativos y organizarán eventos académicos, artísticos y culturales en conjunto.	06/12/2025

Nota: (*) Falta regularizar.
Fuente: OCRI (2025).
Elaboración propia.

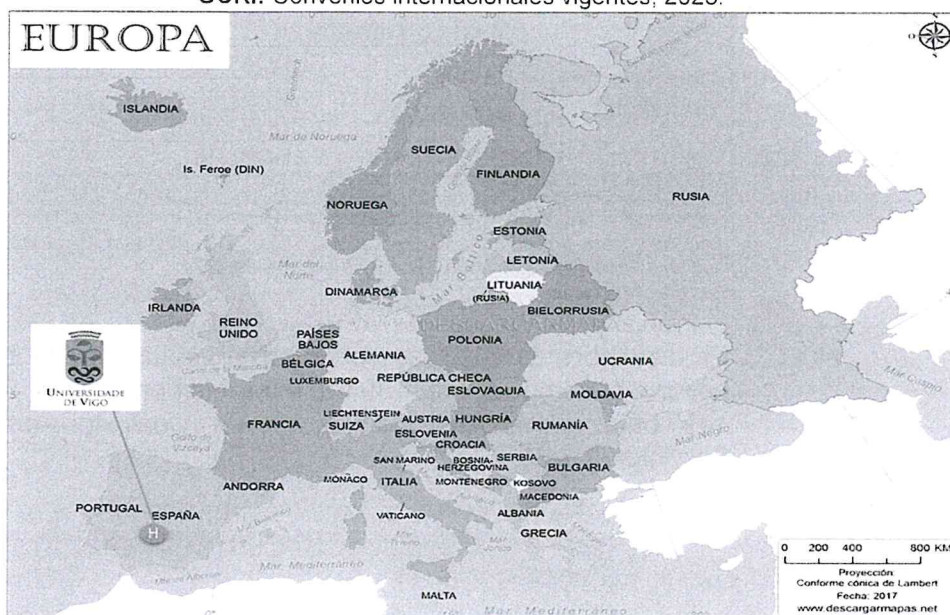
- En 2023, UNTELS contaba con cuatro convenios internacionales, firmados en años previos.

OCRI: Convenios internacionales vigentes, 2023.



Fuente: OCRI (2025).
Elaboración propia.

OCRI: Convenios internacionales vigentes, 2023.



Fuente: OCRI (2025).
Elaboración propia.



OCRI: Convenios internacionales vigentes, 2023.

N°	Año de suscripción	Denominación	Institución	País	Fecha de término
1	2020	Acuerdo de colaboración interinstitucional.	Universidad de Celaya.	México.	INDEFINIDO
2	2021	Convenio marco de cooperación interinstitucional entre la Universidad de San Buenaventura Seccional Cartagena y la Universidad Nacional Tecnológica de Lima Sur.	Universidad de San Buenaventura Seccional Cartagena.	Colombia	12/04/2025
3	2021	Acuerdo de colaboración interinstitucional.	Universidad de Ciencias Empresariales y Sociales.	Argentina	15/07/2026
4	2021	Convenio marco de colaboración entre la Universidad de Vigo y la Universidad Nacional Tecnológica de Lima Sur	Universidad de Vigo.	España	27/09/2025

Fuente: OCRI (2025).
Elaboración propia.

2.4. Dirección General de Administración

2.4.1. Unidad de Recursos Humanos

- En diciembre de 2023, se contó con un equipo docente de 177 profesores, de los cuales 130 eran nombrados y 47 contratados. Entre los docentes nombrados, la mayoría fueron auxiliares a tiempo completo, mientras que los contratados se concentraron en la categoría DCB1-32.

URH: Equipo docente a diciembre, 2023.

Docentes nombrados y contratados			2023
Docentes nombrados	Total nombrados		130
	Principal	DE	
		TC	31
		TP	1
	Asociado	TC	13
		TP	3
	Auxiliar	TC	59
		TP	23
Docentes contratados	Total contratados		47
	Contratado	DCA1-32	5
		DCA2-16	1
		DCB1-32	32
		DCB2-16	9
Total de docentes			177

Fuente: URH (2025). Oficio N°0325-2025-UNTELS-R-DGA-URH. UNTELS (2024). *Resolución de la Asamblea Universitaria N° 004-2024-UNTELS-AU. Memoria Anual 2023 de la Universidad Nacional Tecnológica de Lima Sur.* 09 de octubre de 2024.
Elaboración propia.

- En diciembre de 2023, se contó con un equipo administrativo de 247 personas, compuesto por 39 trabajadores nombrados, 8 contratados y 149 bajo diferentes modalidades de Contrato Administrativo de Servicios (CAS).



URH: Equipo administrativo a diciembre, 2024.

Descripción	2024
Administrativo Nombrado	39
Administrativo Contratado	8
Contrato Administrativo de Servicios	64
Contrato Administrativo de Servicio Eventual	73
Contrato Administrativo de Servicio Eventual - Confianza	12
Total	196

Fuente: URH (2025). Oficio N°0325-2025-UNTELS-R-DGA-URH. UNTELS (2024). *Resolución de la Asamblea Universitaria N° 004-2024-UNTELS-AU. Memoria Anual 2023 de la Universidad Nacional Tecnológica de Lima Sur*. 09 de octubre de 2024.
Elaboración propia.




2.4.2. Unidad Ejecutora de inversiones

En 2023, la Universidad Nacional Tecnológica de Lima Sur (UNTELS) ejecutó proyectos de inversión con un avance del 55.92% sobre un presupuesto de S/.4,708,481.00

Proyectos en ejecución

- Mejoramiento del servicio de Comedor Universitario de la Universidad Nacional Tecnológica De Lima Sur, Villa El Salvador - Lima
- Remodelación de biblioteca; adquisición de mobiliario; en el(la) biblioteca central - UNTELS en la localidad Villa El Salvador, Distrito De Villa El Salvador, Provincia Lima, Departamento Lima.
- Construcción de cerco perimétrico; en el(la) sede de la Universidad Nacional Tecnológica De Lima Sur, ubicado en la localidad Villa María Del Triunfo, Distrito De Villa María Del Triunfo, Provincia Lima, Departamento Lima
- Remodelación de auditorio; adquisición de equipamiento de ambientes complementarios y mobiliario de ambientes complementarios; en el(la) auditorio central de la sede central de la Universidad Nacional Tecnológica De Lima Sur, en la localidad Villa El Salvador, Distrito De Villa El Salvador, Provincia Lima, Departamento Lima
- Remodelación de gimnasio; adquisición de equipamiento de ambientes complementarios y mobiliario de ambientes complementarios; en el(la) gimnasio de la dirección de bienestar universitario de la sede central de la Universidad Tecnológica De Lima Sur, en la Localidad Villa El Salvador, Distrito De Villa El Salvador, Provincia Lima, Departamento Lima
- Construcción de ambiente de mantenimiento de equipos y vehículos; adquisición de vehículo; en el(la) unidad de transporte de la comunidad universitaria de la sede central de la Universidad Nacional Tecnológica De Lima Sur, en la localidad Villa El Salvador, Distrito De Villa El Salvador, Provincia Lima, Departamento Lima.

Varios de estos proyectos tuvieron continuidad desde 2022, lo que permitió altos niveles de avance.





UEI: Proyectos de inversión, 2023.


Año	Proyecto	PMI	Devengado	Avance (%)	Estado situacional
2023	Total	4,708,481.00	2,632,835.00	55.92%	
	Mejoramiento del servicio de Comedor Universitario de la Universidad Nacional Tecnológica De Lima Sur, Villa El Salvador - Lima	2,376,867.00	1,828,031.00	76.91%	En Ejecución
	Remodelación de biblioteca; adquisición de mobiliario; en el(la) biblioteca central - UNTELS en la localidad Villa El Salvador, Distrito De Villa El Salvador, Provincia Lima, Departamento Lima.	126,286.00	106,817.00	84.58%	En Ejecución
	Construcción de cerco perimétrico; en el(la) sede de la Universidad Nacional Tecnológica De Lima Sur, ubicado en la localidad Villa María Del Triunfo, Distrito De Villa María Del Triunfo, Provincia Lima, Departamento Lima	636,224.00	624,987.00	98.23%	En Ejecución
	Remodelación de auditorio; adquisición de equipamiento de ambientes complementarios y mobiliario de ambientes complementarios; en el(la) auditorio central de la sede central de la Universidad Nacional Tecnológica De Lima Sur, en la localidad Villa El Salvador, Distrito De Villa El Salvador, Provincia Lima, Departamento Lima	686,239.00	27,000.00	3.93%	En Ejecución
	Remodelación de gimnasio; adquisición de equipamiento de ambientes complementarios y mobiliario de ambientes complementarios; en el(la) gimnasio de la dirección de bienestar universitario de la sede central de la Universidad Tecnológica De Lima Sur, en la Localidad Villa El Salvador, Distrito De Villa El Salvador, Provincia Lima, Departamento Lima	535,258.00	18,000.00	3.36%	En Ejecución
	Construcción de ambiente de mantenimiento de equipos y vehículos; adquisición de vehículo; en el(la) unidad de transporte de la comunidad universitaria de la sede central de la Universidad Nacional Tecnológica De Lima Sur, en la localidad Villa El Salvador, Distrito De Villa El Salvador, Provincia Lima, Departamento Lima	347,607.00	28,000.00	8.06%	En Ejecución

Nota: (*) Los proyectos tienen continuidad de 2023.

Fuente: UEI (2025). Oficio N°0068-2025-UNTELS-R-DGA-UEI.

Elaboración propia.

UEI: Línea de tiempo Comedor Universitario I Etapa, 2023.



Fuente: UEI (2025).

Elaboración propia.

2.4.3. Unidad de Abastecimiento

- En 2023, la UNTELS realizó 15 procesos de selección.

UA: Procesos de selección, 2023.

N°	Nomenclatura	Descripción del objeto	Monto contratado	Fecha
1	SIE-SIE-1-2023-UNTELS-OEC-2	Adquisición de combustibles para las unidades vehiculares de la UNTELS - periodo 2023.	S/.10,442.00	10/02/2023
2	AS-SM-4-2023-UNTELS/CS-1	Adquisición de alimentos ítem N° 01 - carnes y vísceras para el comedor de la UNTELS.	S/.110,719.21	2/05/2023
3	AS-SM-3-2023-UNTELS/CS-1	Adquisición de alimentos ítem N° 07 - víveres secos sin ficha técnica para el comedor de la UNTELS.	S/.92,909.65	2/05/2023
4	AS-SM-2-2023-UNTELS/CS-1	Adquisición de alimentos ítem N° 05 - verduras sin ficha técnica para el comedor de la UNTELS.	S/.104,980.00	2/05/2023
5	SIE-SIE-3-2023-UNTELS/CS-1	Adquisición de alimentos ítem N° 06 - Frutas con ficha técnica para el comedor de la UNTELS.	S/.82,000.00	2/05/2023
6	AS-SM-5-2023-UNTELS/CS-2	Adquisición de alimentos ítem N° 02 - Pollo y derivados con ficha técnica para el comedor universitario UNTELS.	S/.89,000.00	23/06/2023
7	SIE-SIE-4-2023-UNTELS-OEC-1	Adquisición de acero corrugado f'y = 4200 kg/cm ² .	S/.36,657.88	11/08/2023
8	AS-SM-7-2023-UNTELS/CS-1	Adquisición de un (01) analizador vectorial de redes con kit para el vicerrectorado de investigación de la UNTELS.	S/.54,935.00	29/08/2023
9	AS-SM-9-2023-UNTELS/CS-2	Servicio de consultoría elaboración del Plan Director de la UNTELS.	S/.165,000.00	18/10/2023
10	AS-SM-6-2023-UNTELS-OEC-3	Adquisición de vales o tarjetas electrónicas para el personal administrativo de la UNTELS - 2023.	S/.43,507.40	18/10/2023
11	AS-SM-10-2023-UNTELS-OEC-1	Servicio de fabricación e instalación de puertas para la obra mejoramiento del servicio de comedor universitario de la Universidad Nacional Tecnológica de Lima Sur - Villa El Salvador - Lima CUI 2251367.	S/.79,999.99	30/10/2023
12	AS-SM-8-2023-UNTELS/CS-1	Adquisición de equipos y accesorios de medición y control para la Escuela de Ingeniería Mecánica y Eléctrica.	S/.137,548.01	30/10/2023
13	AS-SM-12-2023-UNTELS/CS-1	Remodelación de auditorio, adquisición de equipamiento de ambientes complementarios y mobiliario de ambientes complementarios, en el (la) auditorio central de la sede central.	S/.578,396.43	15/11/2023
14	AS-SM-11-2023-UNTELS/CS-1	Remodelación de gimnasio; adquisición de equipamiento de ambientes complementarios y mobiliario de ambientes complementarios; en el(la) gimnasio de la Dirección de Bienestar Universitario de la sede central de la Universidad Tecnológica de Lima Sur, en la localidad Villa El Salvador, distrito de Villa El Salvador, provincia Lima, departamento Lima.	S/.449,655.23	15/11/2023
15	AS-SM-14-2023-UNTELS/CS-1	Adquisición de uniformes para el personal docente de la UNTELS.	S/.112,800.00	27/12/2023
Total			S/.2,148,550.80	

Fuente: UA (2025).

Elaboración propia.

- Se realizó la publicación del Inventario Físico 2022 en SINABIP.
- Se optimizó la gestión de adquisiciones con el registro de 1,555 órdenes en el SIGA durante 2023.
- Se fortaleció la gestión de abastecimiento con la ejecución de 812 ingresos por compra, alcanzando un monto de S/.4,430,901.00, correspondiente a 461 órdenes.

2.4.4. Unidad de Servicios Generales

- En 2023, el número de actividades relacionadas al mantenimiento de equipos fue de 6 servicios externos. El gasto realizado asciende a la suma de S/.92,094.40, representando el 15.26% del gasto en servicios externos realizado (equipos, infraestructura, preventivo y correctivo).



USG: Mantenimiento de equipos, 2023.

N°	Descripción	Gasto (S/.)	Logro
1	Planchado y pintura (parcial) del vehículo de placa Cqm-351 de la UNTELS.	S/ 2,400.00	Se mejoró el estado de los vehículos de la universidad. (Transportes)
2	Mantenimiento eléctrico de equipos de la subestación de la UNTELS.	S/ 19,116.00	Se mejoró el estado del sistema eléctrico de la universidad. (Sub Estación)
3	Seguros obligatorios contra accidentes de tránsito para 08 vehículos.	S/ 1,950.00	Se mejoró la seguridad de los vehículos de la universidad. (Transportes)
4	Mantenimiento de los equipos de aire acondicionado para los pabellones académicos y oficinas administrativas de la UNTELS.	S/ 37,500.00	Se mejoró el estado de los equipos de aire acondicionado de la universidad. (Pabellones Académicos y Oficinas Administrativas)
5	Instalación de equipos de aire acondicionado para los laboratorios de química ambiental y biología-microbiología de la UNTELS.	S/ 26,762.40	Se mejoró el estado de las instalaciones de la universidad. (Pabellones Académicos - Laboratorios de química ambiental y biología microbiología)
6	Mantenimiento y reordenamiento del tablero eléctrico del pabellón C.	S/ 4,366.00	Se mejoró el estado del sistema eléctrico de la universidad. (Pabellones Académicos - Pabellón C)
Total		S/ 92,094.40	

Nota: Datos recopilados de documentos y programa SIGA.

Fuente: USG (2025).

Elaboración propia.

- En 2023, el número de actividades relacionadas al mantenimiento de infraestructura fue de 14 servicios externos. El gasto realizado asciende a S/ 376,181.30, representando el 62.35% del gasto en servicios externos realizado (equipos, infraestructura, preventivo y correctivo).

USG: Mantenimiento de infraestructura, 2023.

N°	Descripción	Gasto (S/.)	Logro
1	Mantenimiento y pintado de la fachada del pabellón E y puerta principal de la UNTELS.	S/ 22,949.86	Se mejoró el estado de los ambientes de la universidad. (Oficinas Administrativas - Pabellón E)
2	Mantenimiento de mobiliario (carpetas) de la CEPREUNTELS.	S/ 22,842.00	Se mejoró el estado de los mobiliarios de la universidad. (Ambiente académico - CEPRE)
3	Suministro, instalación y mantenimiento de barandas y pasamanos del campus UNTELS.	S/ 33,900.00	Se mejoró el estado de las instalaciones de la universidad. (Pabellones)
4	Mantenimiento y pintado de la fachada del pabellón "F" de la UNTELS.	S/ 35,715.06	Se mejoró el estado de las instalaciones de la universidad. (Pabellón F)
5	Instalación y acondicionamiento de puertas y ventanas en vidrio templado para los ambientes de vicerrectorado académico.	S/ 19,250.00	Se mejoró el estado de las instalaciones de la universidad. (Oficinas Administrativas - VRA)
6	Mantenimiento y pintado de un anfiteatro de la UNTELS.	S/ 31,500.00	Se mejoró el estado de los ambientes de la universidad. (Anfiteatro)
7	Fabricación e instalación de mástiles y banderas para el campus de la UNTELS.	S/ 26,000.00	Se mejoró el estado de las instalaciones de la universidad. (Mástil y banderas)
8	Mantenimiento y mejoramiento de la iluminación interior y perimetral de la UNTELS.	S/ 38,000.00	Se mejoró el estado de las instalaciones de la universidad. (Iluminación)
9	Mantenimiento y mejoramiento del sistema de alimentación de agua potable de la UNTELS.	S/ 35,541.60	Se mejoró el estado de las instalaciones de la universidad. (Agua potable)
10	Diagnóstico y detección de fugas en la red de agua de la UNTELS.	S/ 2,500.00	Se mejoró el estado de las instalaciones de la universidad. (Agua potable)
11	Eliminación de materiales excedentes y desmontes y nivelación primaria.	S/ 14,500.00	Se mejoró el estado de las instalaciones de la universidad. (Mantenimiento)
12	Mantenimiento y adecuación del laboratorio de mecánica de fluidos de la EPIME-UNTELS.	S/ 38,500.00	Se mejoró el estado de las instalaciones de la universidad. (Pabellones académicos - Laboratorio EPIME)
13	Mantenimiento y adecuación del laboratorio de máquinas eléctricas de la UNTELS.	S/ 39,082.78	Se mejoró el estado de las instalaciones de la universidad. (Pabellones académicos - Laboratorio de máquinas eléctricas)
14	Fumigación de campus de la UNTELS.	S/ 15,900.00	Se mejoró el estado de los ambientes de la universidad.
Total		S/ 376,181.30	

Nota: Datos recopilados de documentos y programa SIGA.

Fuente: USG (2025).

Elaboración propia.

- En 2023, el número de actividades relacionadas al mantenimiento preventivo y correctivo fue de 14 servicios externos. El gasto realizado asciende a S/ 135,074.40 soles, representando el 22.39% del gasto en servicios externos realizado (equipos, infraestructura, preventivo y correctivo).



USG: Mantenimiento preventivo y correctivo, 2023.

N°	Descripción	Gasto (S/.)	Logro
1	Mantenimiento preventivo para los 03 ascensores eléctricos de la UNTELS.	S/1,100.00	Se mejoró el estado de las instalaciones de la universidad. (Mantenimiento de Ascensores)
2	Mantenimiento preventivo 2023-I para 08 vehículos.	S/4,305.00	Se mejoró el estado de los vehículos de la universidad. (Transportes)
3	Mantenimiento preventivo para los 03 ascensores eléctricos de la UNTELS.	S/4,760.00	Se mejoró el estado de las instalaciones de la universidad. (Mantenimiento de Ascensores)
4	Mantenimiento correctivo de 03 vehículos (EGJ-422, EGJ-438 Y CQM-351).	S/3,800.00	Se mejoró el estado de los vehículos de la universidad. (Transportes)
5	Mantenimiento preventivo de 02 vehículos de la UNTELS.	S/665.00	Se mejoró el estado de los vehículos de la universidad. (Transportes)
6	Mantenimiento correctivo para 03 vehículos de la UNTELS.	S/6,348.40	Se mejoró el estado de los vehículos de la universidad. (Transportes)
7	Mantenimiento correctivo del sistema corredizo de las ventanas de los pabellones académicos universitarios 2023.	S/21,450.00	Se mejoró el estado de las instalaciones de la universidad. (Pabellones Académicos)
8	Mantenimiento correctivo de ascensores de los pabellones de la UNTELS.	S/30,904.00	Se mejoró el estado de las instalaciones de la universidad. (Pabellones Académicos)
9	Mantenimiento correctivo de 01 vehículo (EGJ-161) de la UNTELS.	S/2,500.00	Se mejoró el estado de los vehículos de la universidad. (Transportes)
10	Mantenimiento correctivo de los asientos y respaldares de las sillas de los laboratorios de cómputo de la UNTELS.	S/2,650.00	Se mejoró el estado de las instalaciones de la universidad. (Laboratorios de cómputo)
11	Mantenimiento correctivo para 01 vehículo de la UNTELS de placa: EGJ-161.	S/4,000.00	Se mejoró el estado de los vehículos de la universidad. (Transportes)
12	Mantenimiento correctivo de 04 vehículos de la UNTELS, (EGJ-154, BMW-813, CQM-351 Y EGA-523).	S/15,760.00	Se mejoró el estado de los vehículos de la universidad. (Transportes)
13	Mantenimiento preventivo de 05 vehículos (EGJ-161, BMW-813, EGJ-422, EGJ-438 Y EGA-523) de la UNTELS.	S/3,032.00	Se mejoró el estado de los vehículos de la universidad. (Transportes)
14	Mantenimiento correctivo de los servicios higiénicos de los pabellones académicos.	S/33,800.00	Se mejoró el estado de las instalaciones de la universidad. (Pabellones Académicos)
	Total	S/135,074.40	

Nota: Datos recopilados de documentos y programa SIGA.

Fuente: USG (2025).

Elaboración propia.

- En 2023, el número de actividades internas y externas realizadas en el Auditorio Juan Pablo II, suman un total de 49 eventos. Siendo 26 internas y 23 externas.
- En 2023, el servicio de buses institucionales beneficio a 24,000 personas.
- En 2023, los buses institucionales consumieron 1,844.63 de galones de diésel y 925.37 de galones de gasohol.

USG: Consumo de combustible, 2023.

Mes	Diesel B5 S-50 (GLN)	Gasohol Premiun (GLN)
Marzo	233.174	126.872
Abril	100.125	115.967
Mayo	47.234	57.865
Junio	180.072	95.826
Julio	157.481	83.614
Agosto	199.655	70.207
Setiembre	189.684	104.924
Octubre	273.128	98.451
Noviembre	265.143	92.698
Diciembre	198.931	78.941
Total	1,844.627	925.365

Fuente: USG (2025).

Elaboración propia.



2.4.5. Unidad de Tesorería

- En 2023, la UT cerró con un saldo financiero de S/.761,992.02, principalmente por donaciones y transferencias.

UT: Saldo financiero a la fecha según CUT, 2023.

Rubro	Tipo de recurso	Descripción	2023 (*)
09	7	Sub Cuenta - Recursos Directamente Recaudados	S/.6,404.06
13	18	Donaciones y Transferencias	S/.679,070.85
	25	Sub Cuenta - Saldos de Transf Financ (Art 9° RD 004-2022-EF/52.01)	S/.1,543.00
18	H	Sub Cuenta - Canon Minero	S/.43,118.41
	I	Sub Cuenta - Regalías Mineras	S/.21,085.45
	L	Sub Cuenta - Canon Hidroenergético	S/.45.58
	O	Sub Cuenta - Saldos Antiguos (RRDD)	S/.516.71
	P	Sub Cuenta - Canon Pesquero, Derechos	S/.9,846.63
	Y	Sub Cuenta - Canon Forestal	S/.361.33
19		Recursos por Operaciones Ofic Cred.	-
Saldo financiero			S/.761,992.02

Nota: (*) Al 31 de diciembre.

Fuente: UT (2025). Informe N°0082-2025-UNTELS-R-DGA-UT.

Elaboración propia.

- En 2023, la UT ejecutó giros por S/.29.6 millones, con mayor dinamismo en el segundo semestre.

UT: Giros del ejercicio fiscal, 2023.

Semestre	Mes	Monto
2023-I	Total	S/.10,539,744.00
	Enero	S/.1,164,425.00
	Febrero	S/.1,609,211.00
	Marzo	S/.1,805,634.00
	Abril	S/.2,072,722.00
	Mayo	S/.1,965,829.00
	Junio	S/.1,921,923.00
2023-II	Total	S/.19,080,250.00
	Julio	S/.1,884,272.00
	Agosto	S/.2,787,728.00
	Setiembre	S/.2,506,582.00
	Octubre	S/.2,755,164.00
	Noviembre	S/.3,199,010.00
	Diciembre	S/.5,947,494.00
Total anual		S/.29,619,994.00

Fuente: UT (2025). Informe N°0082-2025-UNTELS-R-DGA-UT.

Elaboración propia.

- En 2023, la UT realizó 5,868 giros, siendo las transferencias a terceros (CCI) el más usado.


UT: Giros por tipo de documentos, 2023.

Descripción	2023
26-Nota de cargo	14
65-Cheque	335
66-Recibo de ingresos	130
68-Carta orden	122
81-Transferencia a cuenta de terceros (CCI)	3,770



Descripción	2023
84-Carta orden electrónica	195
87-Transferencia financiera CUT	2
88-Pago electrónico de aportes AFP	423
95-Orden de pago electrónica	775
96-Carta orden electrónica con ticket de planilla	76
139-Carta orden con ticket de planilla	26
245-Penalidad no consentida	-
Total	5,868

Fuente: UT (2025). Informe N°0082-2025-UNTELS-R-DGA-UT.
Elaboración propia.



- Se regularizaron la mayoría de los pagos pendientes correspondientes a los ejercicios 2022 y 2023, cumpliendo con obligaciones hacia docentes, proveedores y otros.
- Se implementó un control riguroso de comprobantes y notas de pago, asegurando su adecuada ubicación y custodia.
- Se presentó oportunamente la información financiera requerida por el MEF, cumpliendo con los plazos establecidos para los balances.
- Se consolidó un equipo de trabajo competente, permitiendo el cumplimiento eficiente de las funciones asignadas al área.
- Se ejecutaron los pagos de planillas de los regímenes 276, CAS y otros, conforme a los cronogramas establecidos.
- Se realizaron conciliaciones inter-áreas con contabilidad y presupuesto, contribuyendo al cumplimiento de los objetivos institucionales.
- Se implantó el Sistema Facturador desarrollado por OTIC, mejorando el control de ingresos y facilitando la toma de decisiones mediante reportes automáticos.
- Se efectuó el pago de la devolución por garantía de fiel cumplimiento por un monto de S/.408,000.00, conforme a la resolución arbitral correspondiente.

2.4.6. Unidad de Contabilidad

- Se elaboró el Estado Financiero al 31 de diciembre de 2023, reflejando el origen y uso de los recursos, los activos, las obligaciones y el patrimonio adscrito, sustentados en los análisis del Balance General de la UNTELS.

UC: Estado de Situación Financiera. 2023.

ESTADO DE CUENTAS FINANCIERAS, 2023									
ESTADO DE SITUACION FINANCIERA									
Al 31 de Diciembre del 2023 y 2022					(EN SOLES)				
MINISTERIO DE ECONOMIA Y FINANZAS									
Gobierno General de la República Peruana									
Código: 233001									
SECTOR					Fecha: 25/03/2024				
ENTIDAD					Hora: 10:38:52				
					Página: 1 de 1				
18 EDUCACION					EF-1				
343 UNIVERSIDAD NACIONAL TECNOLOGICA DE LIMA S.U.N.									
ACTIVO									
ACTIVO CORRIENTE									

Fuente: UC (2025).

Fuente: UC (2023).
Elaboración propia.

- El Activo Total al 31 de diciembre de 2023 ascendió a S/56,357,034.34, compuesto por S/3,907,059.14 de Activo Corriente y S/52,449,975.20 de Activo No Corriente.

UC: Activo Total, 2023

Descripción	Monto	%
Activo Corriente	S/3,907,059.14	6.93%
Activo No corriente	S/52,449,975.20	93.07%
Total Activo	S/56,357,034.34	100.00%

Fuente: UC (2025).

Fuente: UC (2023).
Elaboración propia.

- Al 31 de diciembre de 2023, el Pasivo y Patrimonio ascendió a S/.56,357,034.34, compuesto por S/.5,688,945.39 de Pasivo Corriente, S/.0.00 de Pasivo No Corriente y S/.50,668,088.95 de Patrimonio.

UC: Pasivo y Patrimonio, 2023.

Descripción	Monto	%
Pasivo Corriente	S/5,688,945.39	10.09%
Pasivo No corriente	S/0.00	0.00%
Total Pasivo	S/5,688,945.39	10.09%
Patrimonio	S/50,668,088.95	89.91%
Total Pasivo v Patrimonio	S/56,357,034.34	100.00%

Fuente: UC (2025).

Elaboración propia.

- Se elaboró el Estado de Gestión al 31 de diciembre de 2023, reflejando los ingresos y gastos de la UNTELS, así como su impacto en las cuentas de resultado y la determinación del superávit o déficit del ejercicio.



UC: Estado de Gestión, 2023.



MINISTERIO DE ECONOMÍA Y FINANZAS
Dirección General de Contabilidad Pública
Versión 230301

Fecha : 08/03/2024
Hora : 09:35:46
Página : 1 de 1

ESTADO DE GESTION
Por los años terminados al 31 de Diciembre del 2023 y 2022
(EN SOLES)

SECTOR : 10 EDUCACION
ENTIDAD : 543 UNIVERSIDAD NACIONAL TECNOLÓGICA DE LIMA SUR

EF-2

	2023	2022
INGRESOS		
Ingresos Tributarios Netos	Nota 38 0.00	0.00
Ingresos No Tributarios	Nota 39 5,072,005.40	2,472,123.32
Aportes por Regulación	Nota 40 0.00	0.00
Traspasos y Remesas Recibidas	Nota 41 24,732,769.39	18,148,580.04
Donaciones y Transferencias Recibidas	Nota 42 0.00	202,000.00
Ingresos Financieros	Nota 43 50,491.68	37,725.44
Otros Ingresos	Nota 44 161,357.90	9,812.17
TOTAL INGRESOS	30,023,283.37	20,668,241.17
COSTOS Y GASTOS		
Costo de Ventas	Nota 45 0.00	0.00
Gastos en Bienes y Servicios	Nota 46 (7,719,137.45)	(4,642,263.49)
Gastos de Personal	Nota 47 (17,915,777.07)	(15,644,544.94)
Gastos por Pems Prest y Asistencia Social	Nota 48 (21,000.00)	(18,000.00)
Transferencias, Subsidios y Subvenciones Sociales Otorgadas	Nota 49 (90,522.05)	(9,790.00)
Donaciones y Transferencias Otorgadas	Nota 50 (58,750.00)	(182,907.91)
Traspasos y Remesas Otorgadas	Nota 51 (61,850.53)	(9,656.10)
Estimaciones y Provisiones del Ejercicio	Nota 52 (479,017.12)	(2,185,026.88)
Gastos Financieros	Nota 53 0.00	0.00
Otros Gastos	Nota 54 (495,360.00)	(112,056.38)
TOTAL COSTOS Y GASTOS	(26,898,209.22)	(22,804,329.36)
RESULTADO DEL EJERCICIO SUPERAVIT (DEFICIT)	3,125,074.15	(1,936,088.19)

Las Notas forman parte integrante de los Estados Financieros

CONTADOR GENERAL ☒
MANUEL ARMANDO LUYO BAZAN
DNI 09291008
MAT. P11635
08/03/2024 15:22:45

DIRECTOR GENERAL DE ADMINISTRACIÓN ☒
WALDO MORALES PAREDES
DNI 41138654
08/03/2024 15:25:52

TITULAR DE LA ENTIDAD ☒
GLADYS MARCONILLA
CRUZ YUPANQUI
DNI 17949772
08/03/2024 15:29:24

Fuente: UC (2025).
Elaboración propia.

- Se realizó el Proceso de Depuración y Sinceramiento Contable según Directiva N° 003-2021-EF/51.01.

2.5. Oficina de Planificación y Presupuesto

2.5.1. Unidad Formuladora

- Se logró la aprobación de la cartera de inversiones 2024-2026 de la UNTELS mediante la Resolución Ministerial N° 130-2023-MINEDU, tras la participación en el comité de trabajo con la Unidad Ejecutora de



Inversiones (UEI) y la OPMI del Sector de Educación, estableciendo una lista de quince inversiones priorizadas.

UF: Cartera de Inversiones del Programa Multianual de Inversiones 2024-2026.

Código único	Código idea	Inversión	Tipo de inversión	Ciclo de inversión	Orden de prelación (*)	Costo de inversión actualizado (S/.)	Fecha inicio ejecución	Fecha fin ejecución
2160346		Instalación de equipos para laboratorios de georreferenciados, química ambiental, biología ambiental, calidad ambiental y meteorología, climatología, hidrología e hidrogeología de la carrera de ingeniería ambiental de la UNTECS, Villa El Salvador, Lima.	Proyecto de inversión	Ejecución	A	S/ 1,067,803.00	01/12/2013	01/12/2024
2135378		Ampliación y equipamiento de la infraestructura académica y administrativa de la Universidad Nacional Tecnológica del Cono Sur de Lima.	Proyecto de inversión	Ejecución	A	S/ 5,869,940.00	01/12/2012	01/12/2024
2085717		Construcción de la Biblioteca Central para la Universidad Nacional Tecnológica del Cono Sur de Lima - UNTECS.	Proyecto de inversión	Ejecución	A	S/ 3,528,687.00	01/09/2008	01/12/2024
2160345		Instalación de equipos para el laboratorio de comunicaciones móviles y satelital de la carrera de ingeniería electrónica y telecomunicaciones de la UNTECS, Villa El Salvador, Lima.	Proyecto de inversión	Ejecución	A	S/ 1,182,844.00	01/12/2013	01/12/2024
2135170		Implementación y diseño estratégico del centro de informática de la Universidad Nacional Tecnológica del Cono Sur de Lima.	Proyecto de inversión	Ejecución	A	S/ 3,063,913.00	01/12/2012	01/12/2024
2085719		Construcción e implementación de ambientes académicos y administrativos de la UNTECS de Lima.	Proyecto de inversión	Ejecución	A	S/ 4,029,760.00	01/09/2008	01/12/2024
2503123		Remodelación de biblioteca, adquisición de mobiliario, en el(la) Biblioteca Central - UNTELS en la localidad Villa El Salvador, distrito de Villa El Salvador, provincia Lima, departamento Lima.	Inversiones IOARR	Ejecución	B1	S/ 1,070,139.00	01/12/2020	01/06/2024
2561538		Construcción de cerco perimétrico, en el(la) sede de la Universidad Nacional Tecnológica de Lima Sur, ubicado en la localidad Villa María del Triunfo, distrito de Villa María del Triunfo, provincia Lima, departamento Lima.	Inversiones IOARR	Ejecución	B1	S/ 714,137.00	01/08/2022	31/03/2024
2091833		Construcción de salas de conferencias y exposiciones para la Universidad Nacional Tecnológica del Cono Sur de Lima - UNTECS.	Proyecto de inversión	Ejecución	E	S/ 2,717,051.00	01/06/2009	01/12/2024
2433057		Mejoramiento del servicio de la enseñanza práctica en el taller de proceso de manufactura, en la Universidad Nacional Tecnológica de Lima Sur Villa El Salvador del distrito de Villa El Salvador - provincia de Lima - departamento de Lima.	Proyecto de inversión	Formulación y evaluación	F	S/ 906,647.00	01/09/2021	01/12/2024
	214942	Mejoramiento del servicio de formación de pregrado en educación superior universitaria en Escuela Profesional de Ingeniería Electrónica y Telecomunicaciones y Escuela Profesional de Ingeniería de Sistemas de la UNTELS, ubicado en la Asociación San Gabriel Alto, de centro poblado Villa María del Triunfo distrito de Villa María del Triunfo de la provincia de Lima del departamento de Lima.	Proyecto de inversión	Idea	H	S/ 9,433,000.00	01/01/2024	01/12/2027
	214947	Mejoramiento del servicio de extensión cultural, proyección social y educación continua en educación superior universitaria, en de Centro Pre Universitario de la Universidad Nacional Tecnológica de Lima Sur, ubicado en la Asociación San Gabriel Alto, de centro poblado Villa María del Triunfo distrito de Villa María del Triunfo de la provincia de Lima del departamento de Lima.	Proyecto de inversión	Idea	H	S/ 1,450,000.00	01/01/2024	01/12/2027
	144254	Reposición de equipos de laboratorios de la Escuela Profesional de Ingeniería Ambiental de la Universidad Nacional Tecnológica de Lima Sur, distrito de Villa El Salvador - provincia de Lima - departamento de Lima.	Inversiones IOARR	Idea	H	S/ 1,253,500.00	01/03/2024	01/12/2026
	144255	Reposición de equipos de laboratorios de la Escuela Profesional de Ingeniería Electrónica y Telecomunicaciones de la Universidad Nacional Tecnológica de Lima Sur, distrito de Villa El Salvador - provincia de Lima - departamento de Lima.	Inversiones IOARR	Idea	H	S/ 1,033,500.00	01/04/2024	01/12/2026
	144257	Reposición de equipos de laboratorios de la Escuela Profesional de Ingeniería Mecánica y Eléctrica de la Universidad Nacional Tecnológica de Lima Sur, distrito de Villa El Salvador - provincia de Lima - departamento de Lima.	Inversiones IOARR	Idea	H	S/ 1,385,000.00	01/03/2024	01/12/2026

Nota: (*) Orden de prelación:

- A: Las inversiones en proceso de liquidación o aquellas por iniciar liquidación cuya ejecución física ha concluido.
- C: Las inversiones en ejecución física que culminen en el año 1 de la programación multianual de inversiones.
- E: Las inversiones sin ejecución física y que cuenten con expediente técnico o documento equivalente en elaboración.
- F: Las inversiones sin ejecución física ni financiera que cuenten con aprobación o viabilidad vigente.
- H: Las inversiones que se encuentren registradas en el Banco de Inversiones como ideas.

Fuente: MINEDU (2023). Resolución Ministerial N° 130-2023-MINEDU.

Elaboración propia.

- De las 15 inversiones aprobadas, 9 se encuentran a nivel de ejecución y 6 a nivel de formulación e idea a cargo de la Unidad Formuladora.

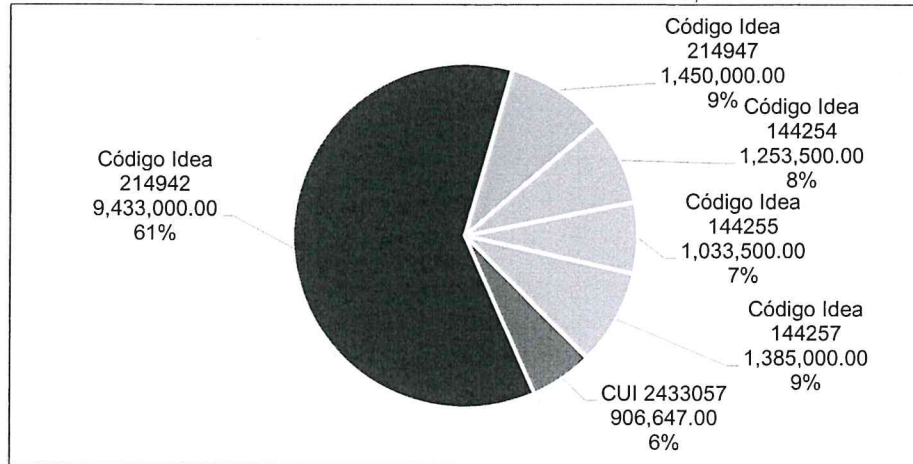


UF: Monto de inversiones a nivel de formulación e idea, 2024-2026.

Ciclo de inversión	Monto	%
Formulación y evaluación	S/.906,647.00	5.86%
Idea	S/.14,555,000.00	94.14%
Total	S/.15,461,647.00	100.00%

Fuente: MINEDU (2023). Resolución Ministerial N° 130-2023-MINEDU.
Elaboración propia.

UF: Monto de inversiones a nivel de formulación e idea, 2024-2026.



Fuente: MINEDU (2023). Resolución Ministerial N° 130-2023-MINEDU.
Elaboración propia.

- En 2023, la Universidad Nacional Tecnológica de Lima Sur (UNTELS) formuló proyectos de inversión por un total de S/.8,315,800.93, todos aprobados.

UF: Proyectos de inversión formulados, 2023.

Tipo de inversión	Código de inversiones	Inversión	Presupuesto (S/.)	Metas	Beneficiarios	Estado
Total			S/. 8,315,800.93			
Inversiones IOARR - Optimización	2601413	Remodelación de auditorio; adquisición de equipamiento de ambientes complementarios y mobiliario de ambientes complementarios; en el(la) Auditorio Central de la Sede Central de la Universidad Nacional Tecnológica de Lima Sur, en la localidad Villa El Salvador, distrito de Villa El Salvador, provincia Lima, departamento Lima.	S/. 540,707.33	- 3,879.48 m² en Remodelación de Infraestructura. - 9 adquisición de Equipos. - 51 en adquisición de mobiliarios	2,521 personas / año	Aprobado por la UF y remitido a la UEI para el inicio de la Fase de Ejecución.
Inversiones IOARR - Optimización	2601443	Remodelación de gimnasio; adquisición de equipamiento de ambientes complementarios y mobiliario de ambientes complementarios; en el(la) gimnasio de la Dirección de Bienestar Universitario de la Sede Central de la Universidad Tecnológica de Lima Sur, en la localidad Villa El Salvador, distrito de Villa El Salvador, provincia Lima, departamento Lima.	S/. 203,915.14	- 150.15 m² en Remodelación de Infraestructura. - 13 adquisición de Equipos. - 48 en adquisición de mobiliarios	2,137 personas / año	Aprobado por la UF y remitido a la UEI para el inicio de la Fase de Ejecución.
Inversiones IOARR - Optimización	2601732	Construcción de ambiente de mantenimiento de equipos y vehículos; adquisición de vehículo; en el(la) unidad de transporte de la comunidad universitaria de la Sede Central de la Universidad Nacional Tecnológica de Lima Sur, en la localidad Villa El Salvador, distrito de Villa El Salvador, provincia Lima, departamento Lima.	S/. 1,223,944.03	- 122.35 m² en construcción de ambiente (Cobertura). - 2 adquisición de vehículos.	307,366 pasajeros / año	Aprobado por la UF y remitido a la UEI para el inicio de la Fase de Ejecución.



Tipo de inversión	Código de inversiones	Inversión	Presupuesto (S/.)	Metas	Beneficiarios	Estado
Inversiones IOARR - Reposición	2609058	Adquisición de equipamiento de laboratorio; en el(la) Escuela Profesional de Ingeniería Ambiental de la Universidad Nacional Tecnológica de Lima Sur en la localidad Villa El Salvador, distrito de Villa El Salvador, provincia Lima, departamento Lima.	S/ 850,016.19	- 51 adquisición de equipos.	377 estudiantes	Aprobado por la UF y remitido a la UEI para el inicio de la Fase de Ejecución.
Inversiones IOARR - Reposición	2609061	Adquisición de equipamiento de laboratorio; en el(la) Escuela Profesional de Ingeniería Mecánica y Eléctrica de la Universidad Nacional Tecnológica de Lima Sur en la localidad Villa El Salvador, distrito de Villa El Salvador, provincia Lima, departamento Lima.	S/ 2,734,641.95	- 31 adquisición de equipos.	423 estudiantes	Aprobado por la UF y remitido a la UEI para el inicio de la Fase de Ejecución.
Inversiones IOARR - Reposición	2609068	Adquisición de equipamiento de laboratorio; en el(la) Escuela Profesional de Ingeniería Electrónica y Telecomunicaciones de la Universidad Nacional Tecnológica de Lima Sur en la localidad Villa El Salvador, distrito de Villa El Salvador, provincia Lima, departamento Lima.	S/ 2,762,576.29	- 79 adquisición de equipos.	446 estudiantes	Aprobado por la UF y remitido a la UEI para el inicio de la Fase de Ejecución.

Fuente: UF (2025).
Elaboración propia.

- Se presentó una exposición técnica para sustentar la demanda adicional de presupuesto para inversiones 2024, logrando la asignación de S/ 8,000,000.00.
- Se ejecutó el estudio de suelos en la sede de Villa María del Triunfo (VMT), determinando el volumen de remoción necesario para la adecuación del terreno.
- Se recomendó realizar un análisis estructural en los pabellones de la sede Villa El Salvador (VES), a fin de evaluar la viabilidad del crecimiento vertical.
- Se revisó el expediente técnico del hangar EPIME, identificando inconsistencias relacionadas con la sobredimensión de estructuras, ubicación y vías de evacuación.
- Se identificaron proyectos de inversión en ejecución con más de 10 años de antigüedad, evidenciando la necesidad de actualización y seguimiento.
- Se gestionó y contrató a una empresa especializada para la elaboración del Plan Director UNTELS, orientado a ordenar el crecimiento y la expansión institucional.
- Se revisaron y actualizaron los planos arquitectónicos de la sede VES a nivel de planta, mejorando la base técnica para futuras intervenciones.
- Se actualizó la información topográfica de la sede VES, contrastándola con la ficha registral para validar su precisión.
- Se gestionó y obtuvo los parámetros urbanísticos de la Sede Central VES y de la Sede VMT, en cumplimiento de los requisitos normativos para el desarrollo de infraestructura.

2.5.2. Unidad de Planeamiento, Modernización y Presupuesto

- Se realizó el seguimiento del Plan Operativo Institucional 2022.



- Se formuló el Plan Operativo Institucional Multianual 2024-2025 de la UNTELS.
- Se realizó el seguimiento del Plan Estratégico Institucional 2019-2026.

UPPM: Implementación del Plan Estratégico Institucional, 2023.

OEI/AEI	Descripción	Indicador	Nivel de implementación (*)	
			2023-I	2023-II
OEI.01	Mejorar la formación académica para los estudiantes universitarios.	Porcentaje de egresados que culminan sus estudios según la duración del programa curricular establecido.	NR	100.00%
		Porcentaje de estudiantes de pregrado satisfechos con la formación impartida por la universidad.	NR	90.67%
AEI.01.01	Programa de fortalecimiento adecuado para la mejora del desempeño del docente.	Porcentaje de estudiantes de los dos últimos años satisfechos con el desempeño de los docentes.	50.00%	85.00%
		Porcentaje de docentes capacitados en metodologías de enseñanza de manera permanente.	37.50%	100.00%
AEI.01.02	Programas curriculares actualizados en beneficios de los estudiantes.	Porcentaje de currículo de estudios actualizados.	50.00%	100.00%
AEI.01.03	Servicios de apoyo mejorados en beneficio de los estudiantes.	Porcentaje de estudiantes satisfechos con los servicios de apoyo promovidos por la universidad.	63.16%	77.47%
OEI.02	Promover la investigación, innovación y transferencia tecnológica en la comunidad universitaria.	Porcentaje de estudiantes de pregrado que participan en investigación formativa.	NR	100.00%
AEI.02.01	Programa de fortalecimiento de competencias en investigación, desarrollo tecnológico e innovación, implementado para la comunidad académica.	Número de docentes investigadores registrados en el Registro Nacional de Investigadores en Ciencia y Tecnología – REGINA.	71.43%	74.29%
		Número de estudiantes que participan en los programas de fomento de la investigación.	40.00%	100.00%
AEI.02.02	Programas de investigación formativa implementados en beneficio de la comunidad académica.	Porcentaje de ejecución de fondos para el fomento de la investigación.	22.22%	100.00%
OEI.03	Promover la extensión cultural y proyección social en beneficio de la comunidad.	Tasa de variación de miembros de la comunidad circulante que participa en programas de extensión universitaria, responsabilidad social y actividades culturales.	NR	100.00%
AEI.03.01	Programa de extensión universitaria y proyección social de manera permanente para la sociedad.	Número de miembros de la comunidad circulante que participan en los programas de extensión universitaria y proyección social.	55.56%	69.44%
AEI.03.02	Programas de responsabilidad social fortalecidos para un adecuado desarrollo con la sociedad.	Número de miembros de la comunidad circulante que participa en los programas de responsabilidad social.	30.77%	46.15%
AEI.03.03	Programas culturales de extensión universitaria pertinentes para la comunidad.	Número de miembros de la comunidad circulante que participan en programas culturales.	17.86%	28.57%
OEI.04	Modernizar la gestión institucional.	Porcentaje de satisfacción de los miembros de la comunidad universitaria con la gestión administrativa institucional.	NR	50.00%
AEI.04.01	Instrumentos de gestión optimizados para la UNTELS.	Número de instrumentos de gestión actualizados para la optimización de los servicios administrativos de la UNTELS.	0.00%	33.33%
AEI.04.02	Programa de fortalecimiento de capacidades permanentes para el personal administrativo.	Porcentaje de trabajadores capacitados en el marco del Plan de Desarrollo de Personal (PDP).	0.00%	0.00%
AEI.04.03	Programa de mantenimiento y operación de la infraestructura y equipamiento implementado en la universidad.	Porcentaje del programa de mantenimiento ejecutado.	50.00%	90.00%
AEI.04.04	Programa de optimización de infraestructura de manera permanente en la universidad.	Porcentaje de ejecución de los proyectos de inversión.	30.00%	60.00%
OEI.05	Implementar la gestión de riesgos de desastres.	Porcentaje de actividades implementadas del sistema de gestión de riesgo de desastres.	NR	100.00%
AEI.05.01	Plan de contingencia y continuidad operativa para la universidad.	Número de componentes del Plan de Contingencia y Continuidad Operativa implementados.	0.00%	0.00%

Nota: Los niveles de cumplimiento a nivel de OEI solo se registran en los seguimientos anuales. Por ello, en el seguimiento semestral, los indicadores se consignan con el nivel NR (No registrado).

Fuente: UNTELS (2022). Resolución Presidencial N° 059-2022-UNTELS. Plan estratégico institucional 2019-2026 de la UNTELS; UNTELS (2023). Reporte de Seguimiento al Primer Semestre de 2023 del Plan Estratégico Institucional (PEI); UNTELS (2024). Anexo B-7. Seguimiento del Plan Estratégico Institucional (PEI).

Elaboración propia.

III. Gestión de la Investigación

3.1. Vicerrectorado de Investigación

- Se realizaron 81 Publicaciones de alto impacto, logrando alcanzar el 81.00% de la meta establecida.

3.1.1. Dirección de Producción de Bienes y Servicios



- A diciembre de 2023, no se reportaron actividades, ya que la Dirección de Bienes y Servicios siguió sin un liderazgo establecido, lo que limitó la planificación y ejecución de mejoras en la infraestructura para la investigación. Sin embargo, se continuó con gestiones administrativas para la asignación de presupuesto destinado a la adquisición de equipamiento y mantenimiento de laboratorios.

3.1.2. Dirección de Incubadora de Empresas



- A diciembre de 2023, no se registraron avances en incubación de empresas durante este semestre debido a la falta de un liderazgo definido y la inexistencia de iniciativas institucionales orientadas al fomento del emprendimiento innovador. Sin embargo, se iniciaron procesos de identificación de potenciales emprendedores dentro de la universidad y se evaluaron modelos de incubación implementados en otras instituciones como referencia para su futura aplicación.

3.1.3. Dirección de Innovación y Transferencia Tecnológica

- A diciembre de 2023, no se registraron actividades en este semestre, ya que la Dirección de Innovación y Transferencia Tecnológica continuó sin un liderazgo definido, afectando la promoción de patentes y la articulación con entidades externas como INDECOPI para el registro y protección de invenciones. No obstante, se llevaron a cabo gestiones administrativas para la futura implementación de programas de capacitación en propiedad intelectual y transferencia tecnológica.

3.1.4. Dirección del Instituto de Investigación

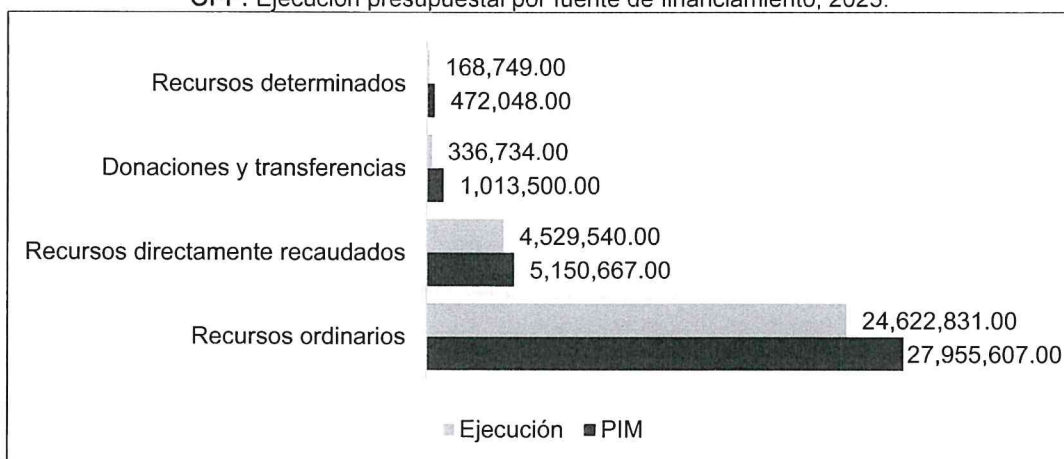
- En 2023, la participación de los estudiantes matriculados en grupos de investigación de elevó a 4.00%.
- Se logró la conformación de 3 grupos de investigación.

IV. Gestión Económica y Presupuestal

En 2023, la ejecución presupuestal total fue del 85.74%, destacando los recursos ordinarios y directamente recaudados con un 88.08% y 87.94%.



OPP: Ejecución presupuestal por fuente de financiamiento, 2023.



Fuente: OPP (2025).
Elaboración propia.

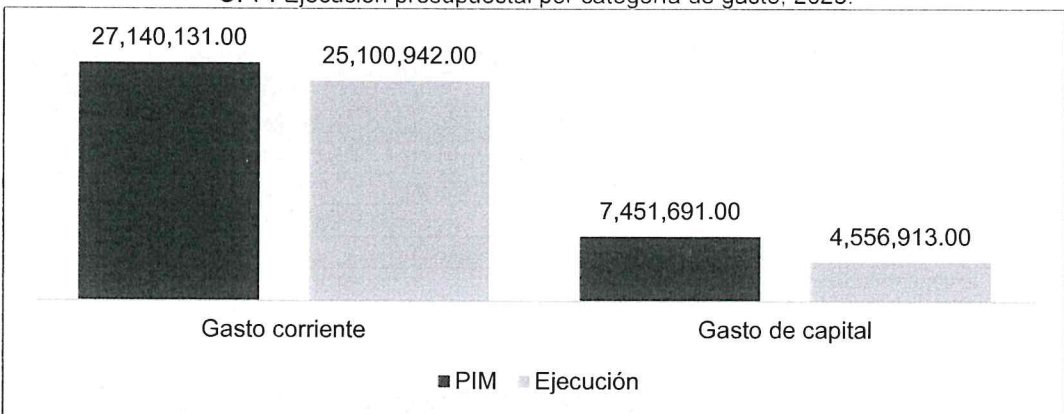
OPP: Ejecución presupuestal por fuente de financiamiento, 2023.

Fuente de financiamiento	2023		
	PIM	Ejecución	%
Total	S/.34,591,822.00	S/.29,657,855.00	85.74%
Recursos ordinarios	S/.27,955,607.00	S/.24,622,831.00	88.08%
Recursos directamente recaudados	S/.5,150,667.00	S/.4,529,540.00	87.94%
Donaciones y transferencias	S/.1,013,500.00	S/.336,734.00	33.22%
Recursos determinados	S/.472,048.00	S/.168,749.00	35.75%

Fuente: OPP (2025).
Elaboración propia.

En 2023, el gasto corriente ejecutó un 92.49% del presupuesto, mientras que el gasto de capital solo alcanzó un 61.15%.

OPP: Ejecución presupuestal por categoría de gasto, 2023.



Fuente: OPP (2025).
Elaboración propia.

OPP: Ejecución presupuestal por categoría de gasto, 2023.

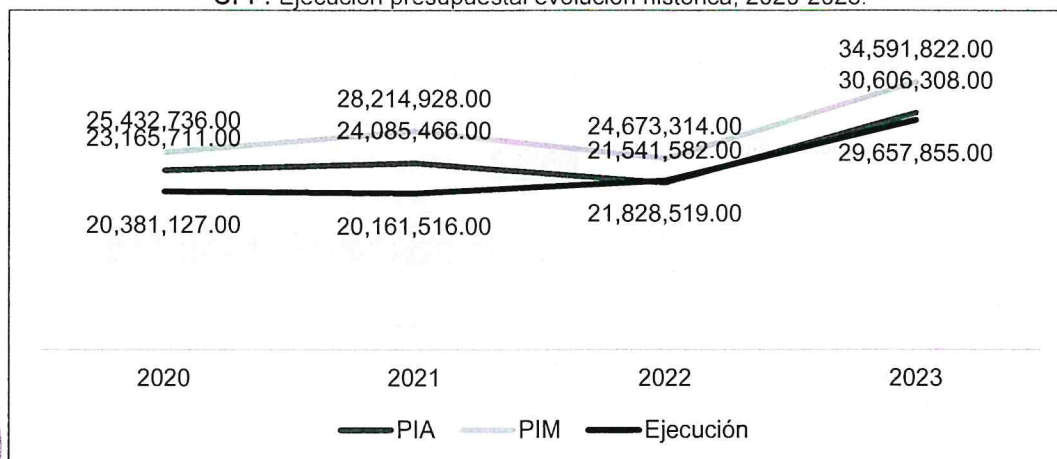
Fuente de financiamiento	2023		
	PIM	Ejecución	%
Total	S/.34,591,822.00	S/.29,657,855.00	85.74%
Gasto corriente	S/.27,140,131.00	S/.25,100,942.00	92.49%
Gasto de capital	S/.7,451,691.00	S/.4,556,913.00	61.15%

Fuente: OPP (2025).
Elaboración propia.



En 2023, la ejecución presupuestal fue del 85.74%, con un presupuesto más alto que en 2022, pero con una ejecución menor.

OPP: Ejecución presupuestal evolución histórica, 2020-2023.



Fuente: OPP (2025).
Elaboración propia.

OPP: Ejecución presupuestal evolución histórica, 2020-2023.

Año	Ejecución presupuestal			
	PIA	PIM	Ejecución	%
2020	S/. 23,165,711.00	S/. 25,432,736.00	S/. 20,381,127.00	80.14%
2021	S/. 24,085,466.00	S/. 28,214,928.00	S/. 20,161,516.00	71.46%
2022	S/. 21,541,582.00	S/. 24,673,314.00	S/. 21,828,519.00	88.47%
2023	S/. 30,606,308.00	S/. 34,591,822.00	S/. 29,657,855.00	85.74%

Fuente: OPP (2025).
Elaboración propia.

En 2023, el presupuesto se incrementó en S/. 3.99 millones.

OPP: Composición del presupuesto por fuente de financiamiento, 2023.

Fuente de financiamiento	2023		
	PIA	PIM	Variación
Total	S/. 30,606,308.00	S/. 34,591,822.00	S/. 3,985,514.00
Recursos ordinarios	S/. 26,237,191.00	S/. 27,955,607.00	S/. 1,718,416.00
Recursos directamente recaudados	S/. 3,987,069.00	S/. 5,150,667.00	S/. 1,163,598.00
Donaciones y transferencias	-	S/. 1,013,500.00	S/. 1,013,500.00
Recursos determinados	S/. 382,048.00	S/. 472,048.00	S/. 90,000.00

Fuente: OPP (2025).
Elaboración propia.

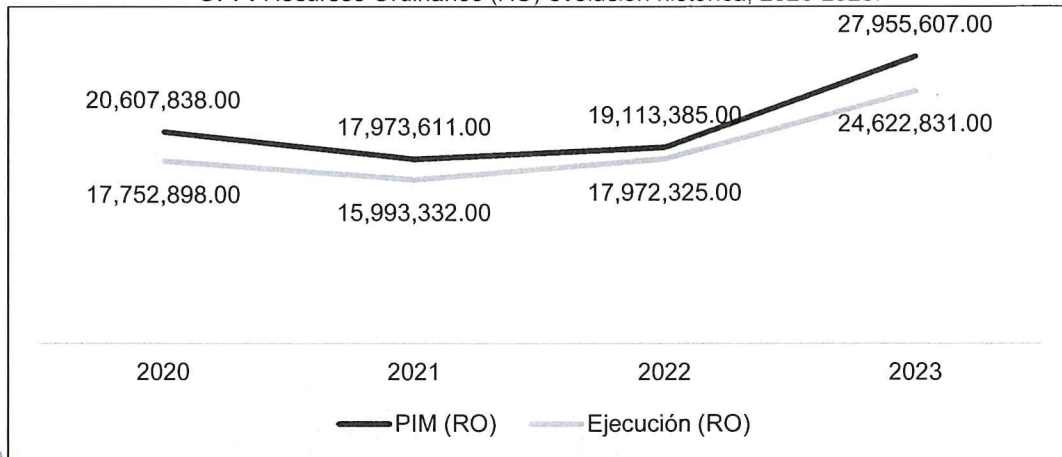
OPP: Composición del presupuesto por categoría de gasto, 2023.

Fuente de financiamiento	2023		
	PIA	PIM	Variación
Total	S/. 30,606,308.00	S/. 34,591,822.00	S/. 3,985,514.00
Gasto corriente	S/. 24,419,615	S/. 27,140,131	S/. 2,720,516.00
Gasto de capital	S/. 6,186,693	S/. 7,451,691	S/. 1,264,998.00

Fuente: OPP (2025).
Elaboración propia.

En 2023, la ejecución de recursos ordinarios fue del 88.08%, con un aumento en el PIM pero una ejecución inferior a 2022.

OPP: Recursos Ordinarios (RO) evolución histórica, 2020-2023.



Fuente: OPP (2025).
Elaboración propia.

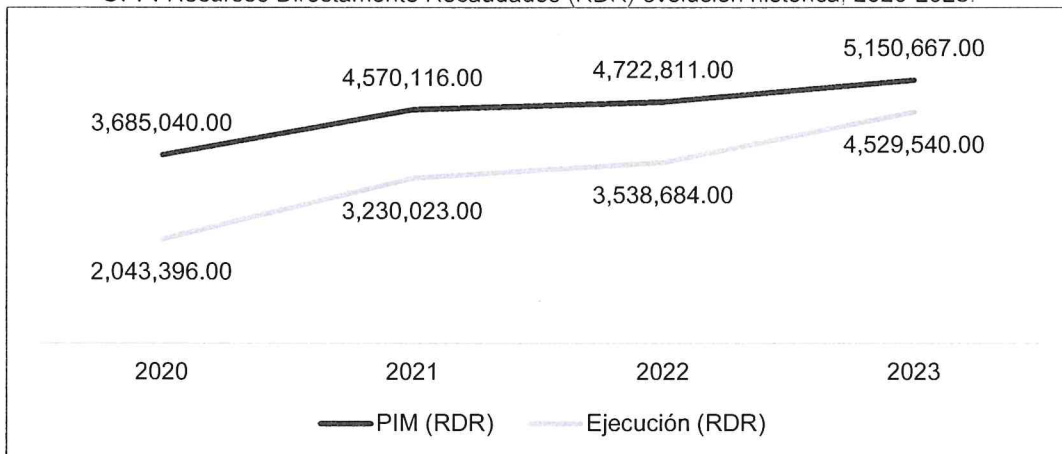
OPP: Recursos Ordinarios (RO) evolución histórica, 2020-2023.

Año	Recursos Ordinarios (RO)		
	PIM (RO)	Ejecución (RO)	%
2020	S/. 20,607,838.00	S/. 17,752,898.00	86.15%
2021	S/. 17,973,611.00	S/. 15,993,332.00	88.98%
2022	S/. 19,113,385.00	S/. 17,972,325.00	94.03%
2023	S/. 27,955,607.00	S/. 24,622,831.00	88.08%

Fuente: OPP (2025).
Elaboración propia.

En 2023, los recursos directamente recaudados alcanzaron el 87.94% de ejecución, destacándose en comparación con años previos.

OPP: Recursos Directamente Recaudados (RDR) evolución histórica, 2020-2023.



Fuente: OPP (2025).
Elaboración propia.

OPP: Recursos Directamente Recaudados (RDR) evolución histórica, 2020-2023.

Año	Recursos Directamente Recaudados (RDR)		
	PIM (RDR)	Ejecución (RDR)	%
2020	S/. 3,685,040.00	S/. 2,043,396.00	55.45%
2021	S/. 4,570,116.00	S/. 3,230,023.00	70.68%
2022	S/. 4,722,811.00	S/. 3,538,684.00	74.93%
2023	S/. 5,150,667.00	S/. 4,529,540.00	87.94%

Fuente: OPP (2025).
Elaboración propia.

V. Gestión del Riesgo de Desastres

En el año 2023, la implementación de la Gestión del Riesgo de Desastres (GRD) en el Plan Estratégico Institucional 2019-2026 de la UNTELS se estructuró en el Objetivo Estratégico Institucional OEI.05 y su Actividad Estratégica Institucional AEI.05.01. El OEI.05, orientado a "Implementar la gestión de riesgos de desastres", alcanzó un nivel de implementación del 100.00%. Sin embargo, la AEI.05.01, que contempla la elaboración de un "Plan de contingencia y continuidad operativa para la universidad", no registró avances, manteniéndose en 0.00%.

OPP: Implementación de la Gestión del Riesgo de Desastres en el Plan Estratégico Institucional, 2023.

OEI/AEI	Descripción	Nivel de implementación
OEI.05	Implementar la gestión de riesgos de desastres.	100.00%
AEI.05.01	Plan de contingencia y continuidad operativa para la universidad.	0.00%

Fuente: UNTELS (2022). *Resolución Presidencial N° 059-2022-UNTELS. Plan estratégico institucional 2019-2026 de la UNTELS*; UNTELS (2024). *Anexo B-7. Seguimiento del Plan Estratégico Institucional (PEI)*. Elaboración propia.

